

**Фонд державного майна України ОГОЛОШУЄ КОНКУРС на заміщення  
вакантної посади директора державного підприємства  
«Науково-дослідний, виробничий агрокомбінат «Пуща-Водиця»  
Найменування, місцезнаходження підприємства:  
ДЕРЖАВНЕ ПІДПРИЄМСТВО «НАУКОВО-ДОСЛІДНИЙ, ВИРОБНИЧИЙ  
АГРОКОМБІНАТ «ПУЩА-ВОДИЦЯ»  
(далі – ДП «Агрокомбінат «Пуща-Водиця»)**

08131, Київська обл., Києво-Святошинський район, село Софіївська  
Борщагівка, вул. Леніна, будинок 63

**Предметом діяльності** підприємства є:

- діяльність у сфері нерухомості за інвестиційними договорами;
- розведення великої рогатої худоби молочних порід;
- будівництво житлових і нежитлових будівель;
- вирощування зернових культур (крім рису), бобових культур і насіння олійних культур.

**Вимоги до претендентів для участі у конкурсному відборі на посаду  
директора ДП «Агрокомбінат «Пуща-Водиця»**

- |   |   |
|---|---|
| <b>1 Освіта та ступінь вищої освіти</b> | Вища освіта.  |
| <b>2 Стаж роботи</b>                    | Мати не менше 5 років досвіду роботи на керівних посадах на підприємствах, установах, організаціях усіх форм власності.<br>Перевагою буде досвід інвестиційної діяльності та управління підприємствами тваринницької галузі   |
| <b>3 Володіння мовами</b>               | Вільне володіння державною мовою, знання іноземних мов є перевагою.   |
| <b>4 Основні кваліфікаційні вимоги</b>  | <b>Кандидати мають продемонструвати:</b> <ol style="list-style-type: none"><li>1. <u>Здатність ініціювати та управляти змінами.</u></li><li>2. <u>Вміння приймати ефективні рішення.</u></li><li>3. <u>Глибокі практичні знання економіки підприємства, досвід стратегічного планування та операційного управління.</u></li><li>4. <u>Знання законодавства України, а також розуміння процесів приватизації та корпоративного управління.</u></li></ol> |

**Кандидати повинні також відповідати таким вимогам:**

1. Мати повну цивільну дієздатність
2. Не укладати протягом року з дня припинення виконання функцій держави або місцевого самоврядування трудових договорів (контрактів) або не вчиняти правочинів у сфері підприємницької діяльності з ДП «Агрокомбінат «Пуща-Водиця», якщо протягом

року до дня припинення виконання функцій держави або місцевого самоврядування здійснював повноваження з контролю, нагляду або підготовки чи прийняття відповідних рішень щодо діяльності ДП «Агрокомбінат «Пуща-Водиця».

3. Мати бездоганну ділову репутацію, дотримуватися високих етичних стандартів та бути чесним і прозорим.
4. Не мати непогашеної або не знятої судимості, не бути підозрюваним або обвинуваченим.
5. Претендент не має входити до керівного складу, не бути членом наглядової ради підприємства, іншої господарської організації, які являються основними постачальниками, надають послуги, або банку, що співпрацюють з ДП «Агрокомбінат «Пуща-Водиця».
6. Досвід управління виробничим підприємством суміжного типу буде перевагою.

## **5 Професійні знання та компетенція**

Успішний досвід оптимізації фінансово-господарської діяльності.

Наявність успішних практик проведення переговорів з державними органами та представниками приватного сектору економіки, досвід переговорів з регулюючими органами та/або контрагентами та/або інвесторами з ЄС буде перевагою.

Успішний досвід роботи з кредитними та фінансовими установами, зовнішніми інвесторами або запозиченнями буде перевагою.

Співпраця та налагодження партнерської взаємодії як з органами державної влади та місцевого самоврядування так із приватним бізнесом, вміння ефективно комунікації та публічних виступів.

## **6 Основні обов'язки, що має виконувати претендент у разі зайняття вакантної посади**

Загальне керівництво підприємством для досягнення запланованих результатів.

Розробка протягом двох місяців плану покращення фінансово-економічної діяльності підприємства та надання його органу управління підприємством.

Забезпечення погашення наявних заборгованостей підприємства.

Представництво інтересів підприємства перед третіми особами, а саме: перед регуляторними та державними органами, інвестиційним та фінансовим організаціями, клієнтами та постачальниками, професійними

спілками, професійними та бізнес асоціаціями, засобами масової інформації тощо.

Організація підготовки та затвердження довгострокових, середньострокових та короткострокових планів діяльності підприємства та їх впровадження.

Ефективне керівництво фінансами підприємства для досягнення поставлених цілей згідно з розробленою стратегією підприємства. Впровадження ефективних систем обліку та звітності для отримання швидких, надійних та достовірних результатів діяльності, ефективне керування ризиками, управління заборгованістю та фінансовими потоками, взаємодія з фінансовими установами для забезпечення ліквідності підприємства.

Моніторинг технічного стану виробничих потужностей підприємства, їх розвиток та модернізація, вдосконалення та підтримка потужностей підприємства.

Забезпечення державної реєстрації права власності та інших речових прав на нерухоме майно (включаючи земельні ділянки), що було передано до статутного капіталу підприємства та набуто підприємством в результаті господарської діяльності.

Управління персоналом підприємства, а також впровадження сучасних систем управління персоналом.

## **7 Прийняття ефективних рішень**

Вміння вирішувати комплексні завдання в умовах обмеженого часу, вміння працювати при багатозадачності, встановлення цілей, пріоритетів та орієнтирів, вміння працювати з великим масивом інформації, вміння застосовувати різні методики оцінювання фінансового стану підприємства.

## **8 Особисті якості**

Дисциплінованість та системність, комунікабельність, лідерство, дипломатичність та гнучкість, самоорганізація та орієнтація на розвиток, інноваційність та креативність, вміння працювати в стресових ситуаціях, орієнтація на результат, відкритість.

*Вимоги до конкурсної пропозиції:*

- план розвитку та реформування підприємства, в тому числі заходи з покращення показників фінансово-господарської діяльності підприємства, підвищення його конкурентоспроможності, можливі ризики;
- пропозиції щодо залучення довгострокових інвестицій з метою розвитку підприємства;
- обсяг відрахування коштів до бюджетів;

Конкурсні пропозиції надати у друкованому або електронному вигляді в обсязі, що не перевищують 10 слайдів презентації Microsoft PowerPoint.

*Для участі в конкурсному відборі претендент особисто подає та/або надсилає електронною поштою перелік документів:*

- заяву про участь у конкурсі із зазначенням мобільного телефону, місця народження згідно з паспортом та місця проживання;
- належним чином завірені копію документа, що посвідчує особу,
- копію трудової книжки або документів, що засвідчують досвід роботи. Така інформація має містити точний період роботи, назви посад, обов'язки, які виконувалися на зазначених посадах, кількість працівників, що перебували у підпорядкуванні;
- копію документа про вищу освіту;
- біографічну довідку (резюме);
- конкурсну пропозицію;
- згоду на обробку персональних даних;
- рекомендації та інші документи на розсуд претендента.

Фонд державного майна України **звертає увагу**, що конкурсний відбір на посаду директора ДП «Агрокомбінат «Пуша-Водиця» відбудеться відповідно до Порядку проведення конкурсного відбору керівників суб'єктів господарювання державного сектору економіки, затвердженого постановою Кабінету Міністрів України від 03 вересня 2008 року № 777 «Про проведення конкурсного відбору керівників суб'єктів господарювання державного сектору економіки» (із змінами).

Заяви та конкурсні пропозиції приймаються у строк **по 05 листопада 2020 року включно** за адресою: 01133, м. Київ, вул. Генерала Алмазова, 18/9 (тел. 200-30-39, 200-36-48) або на електронну адресу [milal@spfu.gov.ua](mailto:milal@spfu.gov.ua). У разі подання документів в електронному вигляді прохання телефонувати за номером 200-36-48 або 200-30-39 для підтвердження отримання поданих документів.

Конкурсний відбір відбудеться **10 грудня 2020 року об 11-00 год.** за адресою: 01133, м. Київ, вул. Генерала Алмазова, 18/9, каб. 303. Оприлюднення результатів конкурсного відбору буде розміщено на офіційному вебсайті Фонду не пізніше трьох днів з дати його завершення.

Інформація, що стосується фінансово-економічного стану підприємства та підлягає оголошенню – відомості про баланс (форма № 1), звіт про фінансові результати (форма № 2), звіт про рух грошових коштів (форма № 3), звіт про власний капітал (форма № 4) за 2019 рік та відомості про баланс (форма № 1), звіт про фінансові результати (форма № 2) за 1 півріччя 2020 року додається в електронному вигляді.

Підприємство Державне Підприємство "Агрокомбінат "Пуща-Водиця" за ЄДРПОУ  
Територія м.Київ, вул.Полкова 57 за КОАТУУ  
Організаційно-правова форма господарювання Державне підприємство за КОПФГ  
Вид економічної діяльності сільське господарство за КВЕД

КОДИ		
2020	01	01
00849296		
3222486201		
140		
01,41		

Середня кількість працівників <sup>1</sup> 299

Адреса, телефон вул.Соборна 63 с.Софіївська Боршагівка, Києво-Святошинський р-н Київська обл. 434-94-36

Одиниця виміру: тис.грн. без десяткового знака (окрім розділу IV Звіту про фінансові результати

(Звіту про сукупний дохід) (форма № 2), грошові показники якого наводяться в гривнях з копійками)

Складено (зробити позначку "v" у відповідній клітинці):

за положеннями (стандартами) бухгалтерського обліку

за міжнародними стандартами фінансової звітності

v

### БАЛАНС (Звіт про фінансовий стан)

станом на 01.01.2020 р. / 31.12.2019 р.

Форма № 1

Код за ДКУД

1801001

АКТИВ	Код рядка	На початок звітного періоду	На кінець звітного періоду
1	2	3	4
<b>I. НЕОБОРОТНІ АКТИВИ</b>			
Нематеріальні активи	1000	41	41
первісна вартість	1001	704	704
накопичена амортизація	1002	663	663
	1005		
Незавершені капітальні інвестиції	1010	92 565	113 882
Основні засоби	1011	158 241	182 935
первісна вартість	1012	65 676	69 053
знос	1015		
Інвестиційна нерухомість	1016		
Первісна вартість інвестиційної нерухомості	1017		
Знос інвестиційної нерухомості	1020	8 750	9 752
Довгострокові біологічні активи	1021	10 298	10 367
Первісна вартість довгострокових біологічних активів	1022	1 548	615
Накопичена амортизація довгострокових біологічних активів			
Довгострокові фінансові інвестиції:			
які обліковуються за методом участі в капіталі інших підприємств	1030		
інші фінансові інвестиції	1035		
Довгострокова дебіторська заборгованість	1040		
Відстрочені податкові активи	1045		
Гудвіл	1050		
Відстрочені аквізиційні витрати	1060		
Залишок коштів у централізованих страхових резервних фондах	1065		
Інші необоротні активи	1090	7	7
<b>Усього за розділом I</b>	<b>1095</b>	<b>101 363</b>	<b>123 682</b>
<b>II. ОБОРОТНІ АКТИВИ</b>			
Запаси	1100	18 994	20 542
Виробничі запаси	1101	4 537	3 917
Незавершене виробництво	1102	3 453	4 469
Готова продукція	1103	10 987	12 139
Товари	1104	17	17
Поточні біологічні активи	1110	9 998	13 546
Депозити перестраховання	1115		
Векселі одержані	1120		
Дебіторська заборгованість за товари, роботи, послуги	1125	1 093	1 729
Дебіторська заборгованість за розрахунками:			
за виданими авансами	1130		
з бюджетом	1135	399	262
у тому числі з податку на прибуток	1136	297	185
Дебіторська заборгованість за розрахунками з нарахованих доходів	1140		
Дебіторська заборгованість за розрахунками із внутрішніх розрахунків	1145		
Інша поточна дебіторська заборгованість	1155	4 164	2 112
Поточні фінансові інвестиції	1160		
Гроші та їх еквіваленти	1165	4 230	1 851
Готівка	1166	6	3
Рахунки в банках	1167	4 224	1 848
Витрати майбутніх періодів	1170	11	28
Частка перестраховика у страхових резервах	1180		
у тому числі в:			
резервах довгострокових зобов'язань	1181		
резервах збитків або резервах належних виплат	1182		
резервах незароблених премій	1183		
інших страхових резервах	1184		
Інші оборотні активи	1190	114	133
<b>Усього за розділом II</b>	<b>1195</b>	<b>39 003</b>	<b>40 203</b>
<b>III. Необоротні активи, утримувані для продажу, та групи вибуття</b>	<b>1200</b>		
<b>БАЛАНС</b>	<b>1300</b>	<b>140 366</b>	<b>163 885</b>

ПАСИВ	Код рядка	На початок звітного періоду	На кінець звітного періоду
1	2	3	4
<b>I. Власний капітал</b>			
Зареєстрований (пайовий) капітал	1400	70 845	70 845
Внески до незареєстрованого статутного капіталу	1401		
Капітал у дооцінках	1405	245	244
Додатковий капітал	1410	80 584	101 929
Емісійний дохід	1411		
Накопичені курсові різниці	1412		
Резервний капітал	1415	2 133	2 133
Нерозподілений прибуток (непокритий збиток)	1420	-67 634	-67 755
Неоплачений капітал	1425		
Вилучений капітал	1430		
Інші резерви	1435		
<b>Усього за розділом I</b>	<b>1495</b>	<b>86 173</b>	<b>107 396</b>
<b>II. Довгострокові зобов'язання і забезпечення</b>			
Відстрочені податкові зобов'язання	1500		
Пенсійні зобов'язання	1505		
Довгострокові кредити банків	1510		
Інші довгострокові зобов'язання	1515		
Довгострокові забезпечення	1520		
Довгострокові забезпечення витрат персоналу	1521		
Цільове фінансування	1525		
Благодійна допомога	1526		
Страхові резерви	1530		
у тому числі в:			
резервах довгострокових зобов'язань	1531		
Резерв збитків або резерв належних виплат	1532		
резерв незароблених премій	1533		
інші страхові резерви	1534		
Інвестиційні контракти	1535		
Призовий фонд	1540		
Резерв на виплату джек-поту	1545		
<b>Усього за розділом II</b>	<b>1595</b>		
<b>III. Поточні зобов'язання і забезпечення</b>			
Короткострокові кредити банків	1600		
Векселі видані	1605		
Поточна заборгованість за:			
довгостроковими зобов'язаннями	1610	42 589	45 879
товари, роботи, послуги	1615	1 074	646
розрахунками з бюджетом	1620	5 661	4 569
у тому числі з податку на прибуток	1621	30	684
розрахунками зі страхування	1625	278	329
розрахунками з оплати праці	1630	1 016	1 009
Поточна кредиторська заборгованість за одержаними авансами	1635		
Поточна кредиторська заборгованість за розрахунками з учасниками	1640		
Поточна кредиторська заборгованість із внутрішніх розрахунків	1645		
Поточна кредиторська заборгованість за страховою діяльністю	1650		
Поточні забезпечення	1660	3 324	3 757
Доходи майбутніх періодів	1665	168	168
Відстрочені комісійні доходи від перестраховиків	1670		
Інші поточні зобов'язання	1690	83	132
<b>Усього за розділом III</b>	<b>1695</b>	<b>54 193</b>	<b>56 489</b>
<b>IV. Зобов'язання, пов'язані з необоротними активами, утримуваними для продажу, та групами вибуття</b>			
	1700		
<b>V. Чиста вартість активів недержавного пенсійного фонду</b>			
	1800		
<b>БАЛАНС</b>	<b>1900</b>	<b>140 366</b>	<b>163 885</b>

Керівник

Головний бухгалтер

<sup>1</sup> Визначається в порядку, встановленому центральним органом виконавчої влади, що реалізує державну політику у сфері статистики.

Курінний Ю.Ю.

П.І.Б.

Мороз М.А.

П.І.Б.

Дата (рік, місяць, число)

КОДИ		
2020	01	01
00849296		

Підприємство Державне Підприємство "Агрокомбінат "Пуща-Водиця"  
(найменування)

за ЄДРПОУ

Звіт про фінансові результати (Звіт про сукупний дохід)  
за 2019 рік

Форма № 2

Код за ДКУД 1801003

## I. ФІНАНСОВІ РЕЗУЛЬТАТИ

Стаття	Код рядка	За звітний період	За аналогічний період попереднього року
1	2	3	4
Чистий дохід від реалізації продукції (товарів, робіт, послуг)	2000	32 570	29 381
Чисті зароблені страхові премії	2010		
Премії підписані, валова сума	2011		
Премії, передані у перестраховування	2012		
Зміна резерву незароблених премій, валова сума	2013		
Зміна частки перестраховиків у резерві незароблених премій	2014		
Собівартість реалізованої продукції (товарів, робіт, послуг)	2050	38 542	35 116
Чисті понесені збитки за страховими виплатами	2070		
<b>Валовий:</b>			
прибуток	2090		
збиток	2095	5 972	5735
Дохід (витрати) від зміни у резервах довгострокових зобов'язань	2105		
Дохід (витрати) від зміни інших страхових резервів	2110		
Зміна інших страхових резервів, валова сума	2111		
Зміна частки перестраховиків в інших страхових резервах	2112		
Інші операційні доходи	2120	3 831	2 291
Дохід від зміни вартості активів, які оцінюються за справедливою вартістю	2121		
Дохід від первісного визнання біологічних активів і сільськогосподарської продукції	2122		
Дохід від використання коштів, вивільнених від оподаткування	2123		
Адміністративні витрати	2130	38 079	25 326
Витрати на збут	2150	1 566	1 167
Інші операційні витрати	2180	11 933	6 135
Витрат від зміни вартості активів, які оцінюються за справедливою вартістю	2181		
Витрат від первісного визнання біологічних активів і сільськогосподарської продукції	2182		
<b>Фінансовий результат від операційної діяльності:</b>			
прибуток	2190		
збиток	2195	53 719	36 072
Дохід від участі в капіталі	2200		
Інші фінансові доходи	2220		
Інші доходи	2240	63 420	38 233
Дохід від благодійної допомоги	2241		
Фінансові витрати	2250		
Втрати від участі в капіталі	2255		
Інші витрати	2270	9 001	2 012
Прибуток (збиток) від впливу інфляції на монетарні статті	2275		
<b>Фінансовий результат до оподаткування:</b>			
прибуток	2290	700	149
збиток	2295		
Витрати (дохід) з податку на прибуток	2300	-684	-390
Прибуток (збиток) від припиненої діяльності після оподаткування	2305		
<b>Чистий фінансовий результат:</b>			
прибуток	2350	16	241
збиток	2355		

## II. СУКУПНИЙ ДОХІД

Стаття	Код рядка	За звітний період	За аналогічний період попереднього року
1	2	3	4
Дооцінка (уцінка) необоротних активів	2400		40
Дооцінка (уцінка) фінансових інструментів	2405		
Накопичені курсові різниці	2410		
Частка іншого сукупного доходу асоційованих та спільних підприємств	2415		
Інший сукупний дохід	2445	22 597	56876
Інший сукупний дохід до оподаткування	2450	22 597	56 916
Податок на прибуток, пов'язаний з іншим сукупним доходом	2455		
Інший сукупний дохід після оподаткування	2460	22 597	56916
Сукупний дохід (сума рядків 2350, 2355 та 2460)	2465	22 613	56 675

1	2	3	4
---	---	---	---

**III. ЕЛЕМЕНТИ ОПЕРАЦІЙНИХ ВИТРАТ**


Назва статті	Код рядка	За звітний період	За аналогічний період попереднього року
1	2	3	4
Матеріальні затрати	2500	31 554	29 072
Витрати на оплату праці	2505	29 461	21 515
Відрахування на соціальні заходи	2510	6 338	4 764
Амортизація	2515	4 521	3 066
Інші операційні витрати	2520	36 499	25 847
<b>Разом</b>	<b>2550</b>	<b>108 373</b>	<b>84 264</b>

**IV. РОЗРАХУНОК ПОКАЗНИКІВ ПРИБУТКОВОСТІ АКЦІЙ**

Назва статті	Код рядка	За звітний період	За аналогічний період попереднього року
1	2	3	4
Середньорічна кількість простих акцій	2600		
Скоригована середньорічна кількість простих акцій	2605		
Чистий прибуток (збиток) на одну просту акцію	2610		
Скоригований чистий прибуток (збиток) на одну просту акцію	2615		
Дивіденди на одну просту акцію	2650		

Керівник

Головний бухгалтер



*підпис*

Курінний Ю.Ю.

*п.п.б.*

Мороз М.А.

*п.п.б.*



Дата (рік, місяць, число)

КОДИ		
2020	01	01
00849296		

Підприємство Державне Підприємство "Агрокомбінат "Пуца -Водиця" за ЄДРПОУ

**ЗВІТ ПРО РУХ ГРОШОВИХ КОШТІВ (за прямим методом)**  
за 2019 рік

Форма № 3

Код за ДКУД

1801004

Стаття	Код рядка	За звітний період	За аналогічний період попереднього року
1	2	3	4
<b>I. Рух коштів у результаті операційної діяльності</b>			
Надходження від:			
Реалізації продукції (товарів, робіт, послуг)	3000	41 466	36 783
Повернення податків і зборів	3005		
у тому числі на додану вартість	3006		
Цільового фінансування	3010	1 340	1 151
Надходження від отримання субсидій, дотацій	3011		626
Надходження авансів від покупців і замовників	3015		
Надходження від повернення авансів	3020		
Надходження від відсотків за залишками коштів на поточних рахунках	3025		
Надходження від боржників неустойки (штрафів, пені)	3035		
Надходження від операційної оренди	3040	556	442
Надходження від отримання роялті, авторських винагород	3045		
Надходження від страхових премій	3050		
Надходження фінансових установ від повернення позик	3055		
Інші надходження	3095	8	4 260
Витрачання на оплату:			
Товарів (робіт, послуг)	3100	44 633	40 220
Праці	3105	23 749	17 871
Відрахувань на соціальні заходи	3110	6 286	4 780
Зобов'язань з податків і зборів	3115	45 096	34 281
Витрачання на оплату зобов'язань з податку на прибуток	3116	30	
Витрачання на оплату зобов'язань з податку на додану вартість	3117	12 778	12 459
Витрачання на оплату зобов'язань з з інших податків і зборів	3118	32 288	21 822
Витрачання на оплату авансів	3135		
Витрачання на оплату повернення авансів	3140		
Витрачання на оплату цільових внесків	3145	479	434
Витрачання на оплату зобов'язань за страховими контрактами	3150		
Витрачання фінансових установ на надання позик	3155		
Інші витрачання	3190	2 558	587
<b>Чистий рух коштів від операційної діяльності</b>	<b>3195</b>	<b>-79 431</b>	<b>-55537</b>
<b>II. Рух коштів у результаті інвестиційної діяльності</b>			
Надходження від реалізації:			
фінансових інвестицій	3200		
необоротних активів	3205		
Надходження від отриманих:			
відсотків	3215		
дивідендів	3220		
Надходження від деривативів	3225		
Надходження від погашення позик	3230		
Надходження від вибуття дочірнього підприємства та іншої господарської одиниці	3235		
Інші надходження	3250	73 761	70 885
Витрачання на придбання:			
фінансових інвестицій	3255		
необоротних активів	3260		
Виплати за деривативами	3270		
Витрачання на надання позик	3275		
Витрачання на придбання дочірнього підприємства та іншої господарської одиниці	3280		

1	2	3	4
Інші платежі	3290		
<b>Чистий рух коштів від інвестиційної діяльності</b>	<b>3295</b>	<b>73 761</b>	<b>70 885</b>
<b>III. Рух коштів у результаті фінансової діяльності</b>			
Надходження від:			
Власного капіталу	3300		
Отримання позик	3305	61 307	44 501
Надходження від продажу частки в дочірньому підприємстві	3310		
Інші надходження	3340		
Витрачання на:			
Викуп власних акцій	3345		
Погашення позик	3350	58 016	56 055
Сплату дивідендів	3355		
Витрачання на сплату відсотків	3360		
Витрачання на сплату заборгованості з фінансової оренди	3365		
Витрачання на придбання частки в дочірньому підприємстві	3370		
Витрачання на виплати неконтрольованим часткам у дочірніх підприємствах	3375		
Інші платежі	3390		
<b>Чистий рух коштів від фінансової діяльності</b>	<b>3395</b>	<b>3 291</b>	<b>-11 554</b>
<b>Чистий рух грошових коштів за звітний період</b>	<b>3400</b>	<b>-2 379</b>	<b>3 794</b>
Залишок коштів на початок року	3405	4 230	436
Вплив зміни валютних курсів на залишок коштів	3410		
Залишок коштів на кінець року	3415	1 851	4 230

Керівник

Головний бухгалтер



*[Handwritten signature]*  
 підпис

Курінний Ю.Ю.

П.І.Б.

Мороз М.А.

П.І.Б.

Підприємство

Державне Підприємство "Агрокомбінат  
"Пуша-Водниця"

за ЄДРПОУ

Дата (рік, місяць, число)

КОДИ		
2020	01	01
00849296		

Звіт про власний капітал  
за 2019 р.

Форма № 4

Код за ДКУД

1801005

Стаття	Код рядка	Зареєстрований капітал	Капітал у дооцінках	Додатковий капітал	Резервний капітал	Нерозподілений прибуток (непокритий збиток)	Неоплачений капітал	Вилучений капітал	Всього
1	2	3	4	5	6	7	8	9	10
Залишок на початок року	4000	70 845	245	80 584	2 133	-67 634			86 173
<b>Коригування:</b>									
Зміна облікової політики	4005								
Виправлення помилок	4010		-1			-137			-138
Інші зміни	4090								
Скоригований залишок на початок року	4095	70 845	244	80 584	2 133	-67 771			86035
<b>Чистий прибуток (збиток) за звітний період</b>	<b>4100</b>			<b>-1 252</b>		<b>16</b>			<b>-1 236</b>
<b>Інший сукупний дохід за звітний період</b>	<b>4110</b>			<b>22 597</b>					<b>22 597</b>
Дооцінка (уцінка) необоротних активів	4111								
Дооцінка (уцінка) фінансових інструментів	4112								
Накопичені курсові різниці	4113								
Частка іншого сукупного доходу асоційованих і спільних підприємств	4114								
Інший сукупний дохід	4116								
<b>Розподіл прибутку:</b>									
Виплати власникам (дивіденди)	4200								
Спрямування прибутку до зареєстрованого капіталу	4205								
Відрахування до резервного капіталу	4210								
Сума чистого прибутку, належна до бюджету відповідно до законодавства	4215								
Сума чистого прибутку на створення спеціальних (цільових) фондів	4220								
Сума чистого прибутку на матеріальне заохочення	4225								
<b>Внески учасників:</b>									
Внески до капіталу	4240								
Погашення заборгованості з капіталу	4245								
<b>Вилучення капіталу:</b>									
Викуп акцій (часток)	4260								
Перепродаж викуплених акцій (часток)	4265								
Анулювання викуплених акцій (часток)	4270								
Вилучення частки в капіталі	4275								
Зменшення номінальної вартості акцій	4280								
Інші зміни в капіталі	4290								
Придбання (продаж) неконтрольованої частки в дочірньому підприємстві	4291								
<b>Разом змін в капіталі</b>	<b>4295</b>			<b>21 345</b>		<b>16</b>			<b>21 361</b>
<b>Залишок на кінець року</b>	<b>4300</b>	<b>70 845</b>	<b>244</b>	<b>101 929</b>	<b>2 133</b>	<b>-67 755</b>			<b>107396</b>

Керівник

Головний бухгалтер



підпис

підпис

Курінний Ю.Ю.

п.п.б.

Мороз М.А.

п.п.б.

ЗАТВЕРДЖЕНО  
наказом Міністерства фінансів України  
від 29 листопада 2000 р. № 302  
(у редакції наказу Міністерства фінансів України  
від 28 жовтня 2003 р. № 602)

КОДИ	
2020	01 01
00849296	
3222486201	
140	
01,41	

Дата (рік, місяць, число)  
за ЄДРПОУ  
за КОАТУУ  
за СПОДУ  
за КОПФГ  
за КВЕД  
Контрольна сума

Підприємство Державне підприємство "Агрокомбінат "Пуца - Водія"  
Територія м. Київ, вул. Полкова 57  
Орган державного управління  
Організаційно-правова форма господарювання Державне підприємство  
Вид економічної діяльності сільське господарство  
Середня кількість працівників 299  
Одиниця виміру: тис. грн.

ПРИМІТКИ ДО РІЧНОЇ ФІНАНСОВОЇ ЗВІТНОСТІ  
станом на 01.01.2020 р. / 31.12.2019 р.

Форма № 5

Код за ДКУД

1801008

I. Нематеріальні активи

Групи нематеріальних активів	Код рядка	Залишок на початок року	Надійшло за рік	Переоцінка (дооцінка +, уцінка -)		Вибуло за рік		Нараховано амортизації за рік	Втрати від зменшення корисності за рік	Інші зміни за рік	Залишок на кінець року		
				первісна (переоцінена) вартість	накопичена амортизація	первісна (переоцінена) вартість	накопичена амортизація				первісна (переоцінена) вартість	накопичена амортизація	
		3	5	6	7	8	9	10	11	12	13	14	15
Права користування природними ресурсами	010												
Права користування майном	020												
Права на комерційні позначення	030												
Права на об'єкти промислової власності	040	445										445	445
Авторське право та суміжні з ним права	050	259										259	218
060													
070													
Інші нематеріальні активи													
<b>Разом</b>	<b>080</b>	<b>704</b>										<b>704</b>	<b>663</b>
Гудвіл	090												

3 рядка 080 графа 14 вартість нематеріальних активів, щодо яких існує обмеження права власності  
вартість оформлених у заставу нематеріальних активів  
вартість створених підприємством нематеріальних активів  
3 рядка 080 графа 5 вартість нематеріальних активів, отриманих за рахунок цільових асигнувань  
3 рядка 080 графа 15 накопичена амортизація нематеріальних активів, щодо яких існує обмеження права власності

(081)  
(082)  
(083)  
(084)  
(085)

II. Основні засоби

Групи основних засобів	Код рядка	Залишок на початок року		Надійшло за рік	Переоцінка (дооцінка +, уцінка -)		Вибуло за рік		Втрачено від зменшення корисності	Інші зміни за рік		Залишок на кінець року		в тому числі				
		первісна (переоцінена) вартість	знос		первісна (переоцінена) вартість	знос	первісна (переоцінена) вартість	знос		первісна (переоцінена) вартість	знос	знос	первісна (переоцінена) вартість	знос	первісна (переоцінена) вартість	знос	знос	
		3	4	5	6	7	8	9	10	11	12	13	14	15	16	17	18	19
Земельні ділянки	100																	
Інвестиційна нерухомість	105																	
Капітальні витрати на поліпшення земель	110																	
Будинки, споруди та передавальні пристрої	120	138 633	49 265	23 184			342	342	3 529				161 475	52 452				
Машинари та обладнання	130	13 859	10 814	2 498			535	535	932				15 822	11 211				
Транспортні засоби	140	4 139	4 139				150	150					3 989	3 989				
Інструменти, прилади, інвентар (мебелі)	150	1 170	1 140	34			77	77					1 127	1 063				
Тварини	160																	
Багаторічні насадження	170																	
Інші основні засоби	180	357	235	124			39	39	62				442	258				
Бібліотечні фонди	190																	
Малочисні необоротні матеріальні активи	200	83	83				3	3					80	80				
Тимчасові (нетитульні) споруди	210																	
Природні ресурси	220																	
Інвентарна тара	230																	
Предмети прокату	240																	
Інші необоротні матеріальні активи	250																	
<b>Разом</b>	<b>260</b>	<b>158 241</b>	<b>65 676</b>	<b>25 840</b>			<b>1 146</b>	<b>1 146</b>	<b>4 523</b>				<b>182 935</b>	<b>69 053</b>				

3 рядка 260 графа 14 вартість основних засобів, щодо яких існують передані чинним законодавством обмеження права власності вартість оформлених у заставу основних засобів (261) \_\_\_\_\_  
 залишкова вартість основних засобів, що тимчасово не використовуються (консервація, реконструкція тощо) (262) \_\_\_\_\_  
 первісна (переоцінена) вартість повністю амортизованих основних засобів (консервація, реконструкція тощо) (263) \_\_\_\_\_  
 основні засоби орендованих цілих майнових комплексів (264) \_\_\_\_\_  
 вартість основних засобів, призначених для продажу (2641) \_\_\_\_\_  
 залишкова вартість основних засобів, придбаних за рахунок цільового фінансування (265) \_\_\_\_\_  
 вартість основних засобів, придбаних в операційну оренду (2651) \_\_\_\_\_  
 вартість основних засобів, що взяті в операційну оренду (266) \_\_\_\_\_  
 знос основних засобів, щодо яких існують обмеження права власності (267) \_\_\_\_\_  
 вартість інвестиційної нерухомості, однієї за справедливою вартістю (268) \_\_\_\_\_  
 (269) \_\_\_\_\_

### III. Капітальні інвестиції

Найменування показника	Код рядка	За рік	На кінець року
	2	3	4
Капітальне будівництво	280		
Придбання (виготовлення) основних засобів	290		
Придбання (виготовлення) інших необоротних матеріальних активів	300		
Придбання (створення) нематеріальних активів	310		
Придбання (вирощування) довгострокових біологічних активів	320		
Інші	330		
<b>Разом</b>	<b>340</b>		

3 рядка 340 графа 3

капітальні інвестиції в інвестиційну нерухомість (341)

фінансові витрати, включені до кап.інвестицій (342)

### IV. Фінансові інвестиції

Найменування показника	Код рядка	За рік	На кінець року	
			довгострокові	поточні
	2	3	4	5
<b>А. Фінансові інвестиції за методом участі в капіталі в асоційовані підприємства</b>	350			
дочірні підприємства	360			
спільну діяльність	370			
<b>Б. Інші фінансові інвестиції в:</b>				
частки і паї у статутному капіталі інших підприємств	380			
акції	390			
облігації	400			
інші	410			
<b>Разом (розд. А + розд. Б)</b>	<b>420</b>			

3 рядка 1035 графа 4 Інші довгострокові фінансові інвестиції відображені: (421)

Балансу за справедливою вартістю (422)

за амортизованою собівартістю (423)

3 рядка 1160 графа 4 Поточні фінансові інвестиції відображені: (424)

Балансу за собівартістю (425)

за справедливою вартістю за амортизованого собівартістю (426)

### V. Доходи і витрати

Найменування показника	Код рядка	Доходи	Витрати
	2	3	4
<b>А. Інші операційні доходи і витрати</b>			
Операційна оренда активів	440	3 831	11 933
Операційна курсова різниця	450		
Реалізація інших оборотних активів	460		
Штрафи, пені, неустойки	470		
Утримання об'єктів житлово-комунального і соціально-культурного призначення	480		
Інші операційні доходи і витрати	490		
у тому числі:			
відрахування до резерву сумнівних боргів	491		x
непродуктивні витрати і втрати	492		x
<b>Б. Доходи і втрати від участі в капіталі за інвестиціями в:</b>			
асоційовані підприємства	500		
дочірні підприємства	510		
спільну діяльність	520		
<b>В. Інші фінансові доходи і витрати</b> Дивіденди	530		x
Проценти	540		
Фінансова оренда активів	550		
Інші фінансові доходи і витрати	560		
<b>Г. Інші доходи і витрати</b> Реалізація фінансових інвестицій	570		
Доходи від об'єднання підприємств	580		
Результат оцінки корисності	590		
Неопераційна курсова різниця	600		
Безоплатно одержані активи	610		x
Списання необоротних активів	620		
Інші доходи і витрати	630	63 420	9 001

Товаробмінні (бартерні) операції з продукцією (товарами, роботами, послугами) (631)

Частка доходу від реалізації продукції (товарів, робіт, послуг) за товарно-рообмінними (бартерними) контрактами з пов'язаними сторонами (632) %

3 рядків 540-560 гр4 фін.витрати, уклоч. до собіварт. продукції осн. діяльн. (633)

### VI. Грошові кошти

Найменування показника	Код рядка	На кінець року
	2	3
Каса	640	3
Поточний рахунок у банку	650	1 848
Інші рахунки в банку (акредитиви, чекові книжки)	660	
Грошові кошти в дорозі	670	
Еквіваленти грошових коштів	680	
<b>Разом</b>	<b>690</b>	<b>1 851</b>

3 рядка 070 графа 4 Грошові кошти (691)  
Балансу використання яких обмежено

### VII. Забезпечення і резерви

Види забезпечення і резервів	Код рядка	Залишок на початок року	Збільшення за звітний рік		Використано у звітному році	Сторновано невикористану суму у звітному році	Сума очікуваного відшкодування витрат іншою стороною, що врахована при оцінці забезпечення	Залишок на кінець року
			нараховано (створено)	додаткові відрахування				
	2	3	4	5	6	7	8	9
Забезпечення на виплату відпусток працівникам	710	3 324	2 616		2 183			3 757
Забезпечення наступних витрат на додаткове пенсійне забезпечення	720							
Забезпечення наступних витрат на виконання гарантійних зобов'язань	730							
Забезпечення наступних витрат на реструктуризацію	740							
Забезпечення наступних витрат на виконання зобов'язань щодо обтяжливих контрактів	750							
	760							
	770							
	775							
Резерв сумнівних боргів	780	3 324	2 616		2 183			3 757
<b>Разом</b>		<b>3 324</b>	<b>2 616</b>		<b>2 183</b>			<b>3 757</b>

### VIII. Запаси

Найменування показника	Код рядка	Балансова вартість на кінець року	Переоцінка за рік	
			збільшення чистої вартості	уцінка
	2	3	4	5
Сировина і матеріали	800	342		
Купівельні напівфабрикати та комплектуючі вироби	810			
Паливо	820	309		
Тара і тарні матеріали	830	180		
Будівельні матеріали	840	206		
Запасні частини	850	471		
Матеріали сільськогосподарського призначення	860	1 220		
Поточні біологічні активи	870	13 546		
Малюючі та швидкозношувані предмети	880	1 189		
Незавершене виробництво	890	4 469		
Готова продукція	900	12 139		
Товари	910	17		
<b>Разом</b>	<b>920</b>	<b>34 088</b>		

3 рядка 920, графа 3 Балансова вартість запасів: відображених за чистою вартістю реалізації

(921) \_\_\_\_\_  
 (922) \_\_\_\_\_  
 (923) \_\_\_\_\_  
 (924) \_\_\_\_\_  
 (925) \_\_\_\_\_  
 (926) \_\_\_\_\_

Активи на відповідальному зберіганні – позаб.рах.02  
 3 рядка 275 графа 4 балансу запаси, призначені для продаж

\* визначається за п.28 Положення (стандарту) бухгалтерського обліку 9"Запаси"

### IX. Дебиторська заборгованість

Найменування показника	Код рядка	Всього на кінець року	у т.ч. за строками непогашення			
			до 12 місяців	від 12 до 18 місяців	від 18 до 36 місяців	
	1	2	3	4	5	6
Дебиторська заборгованість за товари, роботи, послуги	940	1 729				349
Інша поточна дебиторська заборгованість	950	2 112	654	49		1 409

Списано у звітному році безнадійної дебиторської заборгованості (951) \_\_\_\_\_

Із рядків 940 і 950 графа 3 заборгованість з пов'язаними сторонами (952) \_\_\_\_\_

### X. Нестачі і втрати від псування цінностей

Найменування показника	Код рядка		Сума
	1	2	
Виявлено (описано) за рік нестачі і втрат	960		
Визнано заборгованістю винних осіб у звітному році	970		
	980		

### ХІ. Будівельні контракти

Найменування показника	Код рядка	Сума
	2	3
Дохід за будівельними контрактами за звітний рік	1110	
Заборгованість на кінець звітного року:		
валова замовників	1120	
валова замовникам	1130	
з авансів отриманих	1140	
Сума затриманих коштів на кінець року	1150	
Вартість виконаних субпідрядниками робіт за незавершеними будівельними контрактами	1160	

### ХІІ. Податок на прибуток

Найменування показника	Код рядка	Сума
	2	3
<b>Поточний податок на прибуток</b>	1210	-684
<b>Відстрочені податкові активи:</b>		
на початок звітного року	1220	
на кінець звітного року	1225	
<b>Відстрочені податкові зобов'язання:</b>		
на початок звітного року	1230	
на кінець звітного року	1235	
<b>Включено до Звіту про фінансові результати - усього</b>	1240	-684
у тому числі:		
поточний податок на прибуток	1241	-684
Зменшення (збільшення) відстрочених податкових активів	1242	
Збільшення (зменшення) відстрочених податкових зобов'язань	1243	
<b>Відображено у складі власного капіталу - усього</b>	1250	
у тому числі:		
поточний податок на прибуток	1251	
зменшення (збільшення) відстрочених податкових активів	1252	
збільшення (зменшення) відстрочених податкових зобов'язань	1253	

### ХІІІ. Використування амортизаційних відрахувань

Найменування показника	Код рядка	Сума
	2	3
<b>Нараховано за звітний рік</b>	1300	4 523
<b>Використано за рік - усього</b>	1310	
в тому числі на:		
будівництво об'єктів	1311	
придбання (виготовлення) та поліпшення основних засобів	1312	
з них машини та обладнання	1313	
придбання (створення) нематеріальних активів	1314	
погашення отриманих на капітальні інвестиції позик	1315	
	1316	
	1317	



**XIV. Біологічні активи**

Групи біологічних активів	Код рядка	Обліковуються за первісною вартістю										Обліковуються за справедливою вартістю				
		Залишок на початок року		надійшло за рік	вибуло за рік		нараховано амортизації за рік	втрати від зменшення корисності	вигоди від відновлення корисності	залишок на кінець року		залишок на початок року	надійшло за рік	зміни вартості за рік	вибуло за рік	залишок на кінець року
		первісна вартість	накопичена амортизація		первісна вартість	амортизація				первісна вартість	накопичена амортизація					
2	3	4	5	6	7	8	9	10	11	12	13	14	15	16	17	
<b>Довгострокові біологічні активи</b>																
-усього в тому числі:	1410	10 298	1 548	5 543	933						10 367	615				
робоча худоба	1411															
продуктивна худоба	1412	8 750		5 543	4 541						9 752					
багаторічні насадження	1413	1 548	1 548		933						615	615				
1414																
1415																
<b>Поточні біологічні активи</b>																
-усього в тому числі:	1420	9 998	X	18 320	14 772	X	X				13 546	X				
тварини на вирощуванні та відгодівлі	1421	9 801	X	18 260	14 772	X	X				13 289	X				
біологічні активи в стані біологічних перетворень (крім тварин на вирощуванні та відгодівлі)	1422		X			X	X					X				
1423			X			X	X					X				
1424		197	X	60		X	X				257	X				
<b>Разом</b>	1430	20 296	1 548	23 863	20 246	933					23 913	615				

З рядка 1430 графа 5 і графа 14 вартість біологічних активів, придбаних за рахунок цільового фінансування (1431) \_\_\_\_\_

залишкова вартість довгострокових активів, придбаних за рахунок цільового фінансування біологічних активів, первісна вартість поточних біологічних активів і справедлива вартість біологічних активів, утрачених унаслідок надзвичайних подій (1432) \_\_\_\_\_


балансова вартість біологічних активів, щодо яких існують передбачені обмеження права власності (1433) \_\_\_\_\_

З рядка 1430 графа 6 і графа 16 \_\_\_\_\_

З рядка 1430 графа 11 і графа 17 \_\_\_\_\_

**XV. Фінансові результати від первісного визнання та реалізації сільськогосподарської продукції та додаткових біологічних активів**

Найменування показника	Код рядка	Вартість первісного визнання	Витрати, пов'язані з біологічними перетвореннями	Результат від первісного визнання		Уцінка	Виручка від реалізації	Собівартість реалізації	Фінансовий результат (прибуток +, збиток -) від	
				дохід	витрати				реалізації	первісного визнання та реалізації
<b>Продукція та додаткові біологічні активи рослинництва - усього</b>	<b>1500</b>						<b>6 952</b>	<b>6 499</b>	<b>453</b>	<b>453</b>
у тому числі:										
зернові і зернобобові з них:	1510									
пшениця	1511						1 931	1 741	190	190
соя	1512									
сояшник	1513						3 800	2 976	824	824
ріпак	1514									
цукрові буряки (фабричні)	1515									
картопля	1516									
плоди (зерняткові, кісточкові)	1517									
інша продукція рослинництва	1518						1 221	1 782	-561	-561
додаткові біологічні активи рослинництва	1519									
<b>Продукція та додаткові біологічні активи тваринництва - усього</b>	<b>1520</b>						<b>19 505</b>	<b>21 969</b>	<b>-2 464</b>	<b>-2 464</b>
у тому числі:										
приріст живої маси - усього з нього:	1530						1 075	3 544	-2 469	-2 469
великої рогатої худоби	1531						1 075	3 544	-2 469	-2 469
свиней	1532									
молоко	1533						18 402	18 360	42	42
вовна	1534									
яйця	1535									
інша продукція тваринництва	1536						28	65	-37	-37
додаткові біологічні активи тваринництва	1537									
продукція рибництва	1538									
1539										
<b>Сільськогосподарська продукція та додаткові біологічні активи - разом</b>	<b>1540</b>						<b>26 457</b>	<b>28 468</b>	<b>-2 011</b>	<b>-2 011</b>



*Handwritten signature*  
Підпис

**Керівник**  
Курінний Ю.Ю.  
П.Л.Б.

**Головний бухгалтер**  
Мороз М.А.  
П.Л.Б.

Підприємство Державне Підприємство "Агрокомбінат "Пуца -Водиця" за ЄДРПОУ  
Територія м.Київ, вул.Полкова 57 за КОАТУУ  
Організаційно-правова форма господарювання Державне підприємство за КОПФГ  
Вид економічної діяльності сільське господарство за КВЕД

Дата (рік, місяць, число)

КОДИ		
2020	07	01
00849296		
3222486201		
140		
01,41		

Середня кількість працівників <sup>1</sup> 292  
Адреса, телефон вул.Соборна 63 с.Софіївська Борщагівка, Кієво-Святошинський р-н Київська обл. 434-94-36

Одиниця виміру: тис.грн. без десяткового знака (окрім розділу IV Звіту про фінансові результати)  
(Звіту про сукупний дохід) (форма № 2), грошові показники якого наводяться в гривнях з копійками)

Складено (зробити позначку "v" у відповідній клітинці):  
за положеннями (стандартами) бухгалтерського обліку  
за міжнародними стандартами фінансової звітності

v

### БАЛАНС (Звіт про фінансовий стан)

станом на 01.07.2020 р. / 30.06.2020 р.

Форма № 1

Код за ДКУД

1801001

АКТИВ	Код рядка	На початок звітного періоду	На кінець звітного періоду
1	2	3	4
<b>I. НЕОБОРОТНІ АКТИВИ</b>			
Нематеріальні активи	1000	41	41
первісна вартість	1001	704	704
накопичена амортизація	1002	663	663
Незавершені капітальні інвестиції	1005		
Основні засоби	1010	113 882	132 991
первісна вартість	1011	182 935	203 633
знос	1012	69 053	70 642
Інвестиційна нерухомість	1015		
Первісна вартість інвестиційної нерухомості	1016		
Знос інвестиційної нерухомості	1017		
Довгострокові біологічні активи	1020	9 752	10 975
Первісна вартість довгострокових біологічних активів	1021	10 367	11 590
Накопичена амортизація довгострокових біологічних активів	1022	615	615
Довгострокові фінансові інвестиції:			
які обліковуються за методом участі в капіталі інших підприємств	1030		
інші фінансові інвестиції	1035		
Довгострокова дебіторська заборгованість	1040		
Відстрочені податкові активи	1045		
Гудвіл	1050		
Відстрочені аквізиційні витрати	1060		
Залишок коштів у централізованих страхових резервних фондах	1065		
Інші необоротні активи	1090	7	7
<b>Усього за розділом I</b>	<b>1095</b>	<b>123 682</b>	<b>144 014</b>
<b>II. ОБОРОТНІ АКТИВИ</b>			
Запаси	1100	20 542	23 270
Виробничі запаси	1101	3 917	4 619
Незавершене виробництво	1102	4 469	11 788
Готова продукція	1103	12 139	6 820
Товари	1104	17	43
Поточні біологічні активи	1110	13 546	12 091
Депозити перестраховання	1115		
Векселі одержані	1120		
Дебіторська заборгованість за товари, роботи, послуги	1125	1 729	1 392
Дебіторська заборгованість за розрахунками:			
за виданими авансами	1130		1 061
з бюджетом	1135	262	237
у тому числі з податку на прибуток	1136	185	186
Дебіторська заборгованість за розрахунками з нарахованих доходів	1140		
Дебіторська заборгованість за розрахунками із внутрішніх розрахунків	1145		
Інша поточна дебіторська заборгованість	1155	2 112	1 960
Поточні фінансові інвестиції	1160		
Гроші та їх еквіваленти	1165	1 851	95
Готівка	1166	3	6
Рахунки в банках	1167	1 848	89
Витрати майбутніх періодів	1170	28	14 269
Частка перестраховика у страхових резервах	1180		
у тому числі в:			
резервах довгострокових зобов'язань	1181		
резервах збитків або резервах належних виплат	1182		
резервах незароблених премій	1183		
інших страхових резервах	1184		
Інші оборотні активи	1190	133	389
<b>Усього за розділом II</b>	<b>1195</b>	<b>40 203</b>	<b>54 764</b>
<b>III. Необоротні активи, утримувані для продажу, та групи вибуття</b>	<b>1200</b>		
<b>БАЛАНС</b>	<b>1300</b>	<b>163 885</b>	<b>198 778</b>

ПАСИВ	Код рядка		
I	2		
<b>I. Власний капітал</b>			
Зареєстрований (пайовий) капітал	1400	70 845	70 845
Внески до незареєстрованого статутного капіталу	1401		
Капітал у дооцінках	1405	244	244
Додатковий капітал	1410	101 929	121 959
Емісійний дохід	1411		
Накопичені курсові різниці	1412		
Резервний капітал	1415	2 133	2 133
Нерозподілений прибуток (непокритий збиток)	1420	-67 755	-85 567
Неоплачений капітал	1425		
Вилучений капітал	1430		
Інші резерви	1435		
<b>Усього за розділом I</b>	<b>1495</b>	<b>107 396</b>	<b>109 614</b>
<b>II. Довгострокові зобов'язання і забезпечення</b>			
Відстрочені податкові зобов'язання	1500		
Пенсійні зобов'язання	1505		
Довгострокові кредити банків	1510		
Інші довгострокові зобов'язання	1515		
Довгострокові забезпечення	1520		
Довгострокові забезпечення витрат персоналу	1521		
Цільове фінансування	1525		
Благодійна допомога	1526		
Страхові резерви	1530		
у тому числі в:			
резервах довгострокових зобов'язань	1531		
Резерв збитків або резерв належних виплат	1532		
резерв незароблених премій	1533		
інші страхові резерви	1534		
Інвестиційні контракти	1535		
Призовий фонд	1540		
Резерв на виплату джек-поту	1545		
<b>Усього за розділом II</b>	<b>1595</b>		
<b>III. Поточні зобов'язання і забезпечення</b>			
Короткострокові кредити банків	1600		
Векселі видані	1605		
Поточна заборгованість за:			
довгостроковими зобов'язаннями	1610	45 879	68 561
товари, роботи, послуги	1615	646	746
розрахунками з бюджетом	1620	4 569	12 531
у тому числі з податку на прибуток	1621	684	
розрахунками зі страхування	1625	329	506
розрахунками з оплати праці	1630	1 009	1 803
1635			
Поточна кредиторська заборгованість за одержаними авансами	1640		
Поточна кредиторська заборгованість за розрахунками з учасниками	1645		
Поточна кредиторська заборгованість із внутрішніх розрахунків	1650		
Поточна кредиторська заборгованість за страховою діяльністю	1660	3 757	3 787
Поточні забезпечення	1665	168	168
Доходи майбутніх періодів	1670		
Відстрочені комісійні доходи від перестраховиків	1670		
Інші поточні зобов'язання	1690	132	1 062
<b>Усього за розділом III</b>	<b>1695</b>	<b>56 489</b>	<b>89 164</b>
<b>IV. Зобов'язання, пов'язані з необоротними активами, утримуваними для продажу, та групами вибуття</b>	<b>1700</b>		
<b>V. Чиста вартість активів недержавного пенсійного фонду</b>	<b>1800</b>		
<b>БАЛАНС</b>	<b>1900</b>	<b>163 885</b>	<b>198 778</b>

Керівник

В.О.Головного бухгалтера

Шинкаренко А.І.

Брицька Т.І.

П.І.Б.

<sup>1</sup> Визначається в порядку, встановленому центральним органом виконавчої влади, що реалізує державну політику у сфері статистики.

Дата (рік, місяць, число)

КОДИ		
2020	07	01
00849296		

Підприємство Державне Підприємство "Агрокомбінат "Луца-Водиця"  
(найменування)

за СДРІНОУ

Звіт про фінансові результати (Звіт про сукупний дохід)  
за I півріччя 2020 рік

Форма № 2

Код за ДКУД

1801003

## I. ФІНАНСОВІ РЕЗУЛЬТАТИ

Стаття	Код рядка	За звітний період	За аналогічний період попереднього року
1	2	3	4
Чистий дохід від реалізації продукції (товарів, робіт, послуг)	2000	19 189	13 831
Чисті зароблені страхові премії	2010		
Премії надіслані, валова сума	2011		
Премії, передані у перестраховання	2012		
Зміна резервів незароблених премій, валова сума	2013		
Зміна частки перестраховиків у резерві незароблених премій	2014		
Собівартість реалізованої продукції (товарів, робіт, послуг)	2050	24 520	14 856
Чисті професійні збитки за страховими виплатами	2070		
<b>Валовий:</b>			
прибуток	2090		
збиток	2095	5 331	1025
Дохід (витрати) від зміни у резервах довгострокових зобов'язань	2105		
Дохід (витрати) від зміни інших страхових резервів	2110		
Зміна інших страхових резервів, валова сума	2111		
Зміна частки перестраховиків в інших страхових резервах	2112		
Інші операційні доходи	2120	1 424	2 115
Дохід від зміни вартості активів, які оцінюються за справедливою вартістю	2121		
Дохід від первісного визнання біологічних активів і сільсько-господарської продукції	2122		
Дохід від використання коштів, зобов'язань від скасування	2125		
Адміністративні витрати	2130	10 088	17 961
Витрати на збут	2150	576	916
Інші операційні витрати	2180	2 515	5 236
Витрати від зміни вартості активів, які оцінюються за справедливою вартістю	2181		
Витрати від первісного визнання біологічних активів і сільсько-господарської продукції	2182		
<b>Фінансовий результат від операційної діяльності:</b>			
прибуток	2190		
збиток	2195	17 086	23 023
Дохід від участі в капіталі	2200		
Інші фінансові доходи	2220		
Інші доходи	2240	744	10 010
Дохід від благодійної допомоги	2241		
Фінансові витрати	2250		
Витрати від участі в капіталі	2255		
Інші витрати	2270	1 470	1 591
Прибуток (збиток) від впливу інфляції на монетарні статті	2275		
<b>Фінансовий результат до оподаткування:</b>			
прибуток	2290		
збиток	2295	17 812	14 604
Витрати (дохід) з податку на прибуток	2300		
Прибуток (збиток) від первісного визнання статистичних оподаткування	2305		
<b>Чистий фінансовий результат:</b>			
прибуток	2350		
збиток	2355	17 812	14 604

## II. СУКУПНИЙ ДОХІД

Стаття	Код рядка	За звітний період	За аналогічний період попереднього року
1	2	3	4
Дооцінка (уцінка) необоротних активів	2400		
Дооцінка (уцінка) фінансових інструментів	2405		
Накопичені курсові різниці	2410		
Частина іншого сукупного доходу дооцінюваного за справедливою вартістю	2415		
Інший сукупний дохід	2445		
Інший сукупний дохід до оподаткування	2450		
Податок на прибуток, пов'язаний з іншим сукупним доходом	2455		
Інший сукупний дохід після оподаткування	2460		
	2465	17 812	14 604

1	2	3	4
---	---	---	---

III. ЕЛЕМЕНТИ ОПЕРАЦІЙНИХ ВИТРАТ


Назва статті	Код рядка	За звітний період	За аналогічний період попереднього року
1	2	3	4
Матеріальні затрати	2500	13 419	20 807
Витрати на оплату праці	2505	13 674	13 418
Відрахування на соціальні заходи	2510	2 967	2 887
Амортизація	2515	2 230	2 247
Інші операційні витрати	2520	10 138	18 850
Разом	2550	42 428	58 209

IV. РОЗРАХУНОК ПОКАЗНИКІВ ПРИБУТКОВОСТІ АКЦІЙ

Назва статті	Код рядка	За звітний період	За аналогічний період попереднього року
1	2	3	4
Середньорічна кількість простих акцій	2600		
Скоригована середньорічна кількість простих акцій	2605		
Чистий прибуток (збиток) на одну просту акцію	2610		
Скоригований чистий прибуток (збиток) на одну просту акцію	2615		
Дивіденди на одну просту акцію	2650		

Керівник

В.О. Головного бухгалтера



Шинкаренко А.І.

П.І.Б.

Брицька Т.І.

П.І.Б.