

**Фонд державного майна України повторно оголошує конкурсний відбір претендентів на заміщення вакантної посади генерального директора акціонерного товариства «Конструкторське бюро «Дніпровське» (далі – АТ КБ «Дніпровське»)**

49089, місто Дніпро, вулиця Будівельників, будинок 34

*Предметом діяльності* товариства є:

- проведення науково-дослідних та дослідно-конструкторських робіт, розробка, тиражування, впровадження та комерційне використання вітчизняних та закордонних високоефективних видів обладнання, техніки, технології та матеріалів;
- виконання науково-технічної, патентної та економічної інформаційної діяльності, зокрема інжиніринг, маркетинг, консалтинг тощо.

**Вимоги до претендентів для участі у конкурсному відборі на посаду генерального директора АТ КБ «Дніпровське»**

- |   |   |
|---|---|
| <b>1 Освіта та ступінь вищої освіти</b> | Вища освіта.  |
| <b>2 Стаж роботи</b>                    | Мати не менше 5 років досвіду роботи на керівних посадах на підприємствах, товариствах, установах, організаціях усіх форм власності.  |
| <b>3 Володіння мовами</b>               | Вільне володіння державною мовою, знання іноземних мов є перевагою.   |
| <b>4 Основні кваліфікаційні вимоги</b>  | <b>Кандидати мають продемонструвати:</b> <ol style="list-style-type: none"><li>1. <u>Здатність ініціювати та управляти змінами.</u></li><li>2. <u>Вміння приймати ефективні рішення.</u></li><li>3. <u>Глибокі практичні знання економіки підприємства, досвід стратегічного планування та операційного управління.</u></li><li>4. <u>Знання законодавства України, а також розуміння процесів приватизації та корпоративного управління.</u></li></ol> |

**Кандидати повинні також відповідати таким вимогам:**

1. Мати повну цивільну дієздатність
2. Не укладати протягом року з дня припинення виконання функцій держави або місцевого самоврядування трудових договорів

(контрактів) або не вчиняти правочинів у сфері підприємницької діяльності з АТ КБ «Дніпровське», якщо протягом року до дня припинення виконання функцій держави або місцевого самоврядування здійснював повноваження з контролю, нагляду або підготовки чи прийняття відповідних рішень щодо діяльності АТ КБ «Дніпровське».

3. Мати бездоганну ділову репутацію, дотримуватися високих етичних стандартів та бути чесним і прозорим.
4. Не мати непогашеної або не знятої судимості, не бути підозрюваним або обвинуваченим.
5. Претендент не має входити до керівного складу, не бути членом наглядової ради товариства, іншої господарської організації, які являються основними постачальниками, надають послуги, або банку, що співпрацюють з АТ КБ «Дніпровське».

**5 Професійні знання та компетенція**

Успішний досвід оптимізації фінансово-господарської діяльності.

Наявність успішних практик проведення переговорів з державними органами та представниками приватного сектору економіки, досвід переговорів з регулюючими органами та/або контрагентами та/або інвесторами з ЄС буде перевагою.

Успішний досвід роботи з кредитними та фінансовими установами, зовнішніми інвесторами або запозиченнями буде перевагою.

Співпраця та налагодження партнерської взаємодії як з органами державної влади та місцевого самоврядування так із приватним бізнесом, вміння ефективної комунікації та публічних виступів.

**6 Основні обов'язки, що має виконувати претендент у разі зайняття вакантної посади**

Загальне керівництво товариством для досягнення запланованих результатів.

Розробка комерційної політики та її впровадження.

Розробка протягом двох місяців плану покращення фінансово-економічної діяльності товариства та надання його органу управління товариством.

Забезпечення погашення наявних заборгованостей товариства.

Представництво інтересів товариства перед третіми особами, а саме: перед регуляторними та державними органами, інвестиційним та фінансовим організаціями, клієнтами та постачальниками, професійними спілками, професійними та бізнес асоціаціями, засобами масової інформації тощо.

Організація підготовки та затвердження довгострокових, середньострокових та короткострокових планів діяльності товариства та їх впровадження.

Ефективне керівництво фінансами товариства для досягнення поставлених цілей згідно з розробленою стратегією товариства. Впровадження ефективних систем обліку та звітності для отримання швидких, надійних та достовірних результатів діяльності, ефективне керування ризиками, управління заборгованістю та фінансовими потоками, взаємодія з фінансовими установами для забезпечення ліквідності товариства.

Моніторинг технічного стану виробничих потужностей товариства, їх розвиток та модернізація, вдосконалення та підтримка потужностей товариства.

Забезпечення державної реєстрації права власності та інших речових прав на нерухоме майно (включаючи земельні ділянки), що було передано до статутного капіталу товариства та набуто товариством в результаті господарської діяльності.

Управління персоналом товариства, а також впровадження сучасних систем управління персоналом.

## **7 Прийняття ефективних рішень**

Вміння вирішувати комплексні завдання в умовах обмеженого часу, вміння працювати при багатозадачності, встановлення цілей, пріоритетів та орієнтирів, вміння працювати з великим масивом інформації, вміння застосовувати різні методики

оцінювання фінансового стану товариства.

## 8 Особисті якості

Дисциплінованість та системність, комунікабельність, лідерство, дипломатичність та гнучкість, самоорганізація та орієнтація на розвиток, інноваційність та креативність, вміння працювати в стресових ситуаціях, орієнтація на результат, відкритість.

*Вимоги до конкурсної пропозиції:*

- план розвитку та реформування товариства, в тому числі заходи з покращення показників фінансово-господарської діяльності товариства, підвищення його конкурентоспроможності, можливі ризики;
- пропозиції щодо залучення довгострокових інвестицій з метою розвитку товариства;
- обсяг відрахування коштів до бюджетів;

Конкурсні пропозиції надати у друкованому або електронному вигляді в обсязі, що не перевищують 10 слайдів презентації Microsoft PowerPoint.

*Для участі в конкурсному відборі претендент особисто подає та/або надсилає електронною поштою перелік документів:*

- заяву про участь у конкурсі із зазначенням мобільного телефону, місця народження згідно з паспортом та місця проживання, зазначити адресу в Skype;
- належним чином завірені копію документа, що посвідчує особу,
- копію трудової книжки або документів, що засвідчують досвід роботи. Така інформація має містити точний період роботи, назви посад, обов'язки, які виконувалися на зазначених посадах, кількість працівників, що перебували у підпорядкуванні;
- копію документа про вищу освіту;
- біографічну довідку (резюме);
- конкурсну пропозицію;
- згоду на обробку персональних даних;
- рекомендації та інші документи на розсуд претендента.

Фонд державного майна України **звертає увагу**, що конкурсний відбір на посаду генерального директора АТ КБ «Дніпровське» відбудеться відповідно до Порядку проведення конкурсного відбору керівників суб'єктів господарювання державного сектору економіки, затвердженого постановою Кабінету Міністрів

України від 03 вересня 2008 року № 777 «Про проведення конкурсного відбору керівників суб'єктів господарювання державного сектору економіки» (із змінами).

Заяви та конкурсні пропозиції приймаються у строк **по 05 лютого 2021 року включно** за адресою: 01133, м. Київ, вул. Генерала Алмазова, 18/9 (тел. 200-36-48, 200-30-39) або на електронну адресу [mlal@spfu.gov.ua](mailto:mlal@spfu.gov.ua). У разі подання документів в електронному вигляді прохання телефонувати за номером 200-36-48 або 200-30-39 для підтвердження отримання поданих документів.

Конкурсний відбір відбудеться **23 лютого 2021 року об 11-00 год.** за адресою: 01133, м. Київ, вул. Генерала Алмазова, 18/9, каб. 303. Оприлюднення результатів конкурсного відбору буде розміщено на офіційному вебсайті Фонду не пізніше трьох днів з дати його завершення.

Інформація, що стосується фінансово-економічного стану підприємства та підлягає оголошенню – відомості про баланс (форма № 1), звіт про фінансові результати (форма № 2), звіт про рух грошових коштів (форма № 3), звіт про власний капітал (форма № 4), за 2019 рік та за 1 півріччя 2020 року, а також примітки до річної фінансової звітності за 2019 рік (форма № 5) додаються в електронному вигляді.

Підприємство	<b>Акціонерне Товариство "Конструкторське бюро "Дніпровське"</b>	Дата (рік, місяць, число)	2020   01   01
Територія	<b>ДНІПРОПЕТРОВСЬКА</b>	за ЄДРПОУ	14308411
Організаційно-правова форма господарювання	<b>Акціонерне товариство</b>	за КОАТУУ	1210137800
Вид економічної діяльності	<b>Дослідження й експериментальні розробки в галузі інших природничих і технічних наук</b>	за КОПФГ	230
		за КВЕД	72.19
Середня кількість працівників	1		
Адреса, телефон	<b>вулиця Будівельників, буд. 34, м. ДНІПРО, ДНІПРОПЕТРОВСЬКА обл., 49089</b>		3767905
Одиниця виміру: тис. грн. без десяткового знака (окрім розділу IV Звіту про фінансові результати (Звіту про сукупний дохід) (форма №2), грошові показники якого наводяться в гривнях з копійками)			
Складено (зробити позначку "v" у відповідній клітинці): за положеннями (стандартами) бухгалтерського обліку за міжнародними стандартами фінансової звітності			V

**Баланс (Звіт про фінансовий стан)**  
на **31 грудня 2019** р.

Форма №1 Код за ДКУД | 1801001

А К Т И В	Код рядка	На початок звітного періоду	На кінець звітного періоду
1	2	3	4
<b>I. Необоротні активи</b>			
Нематеріальні активи	1000	7 036	7 036
первісна вартість	1001	8 215	8 215
накопичена амортизація	1002	1 179	1 179
Незавершені капітальні інвестиції	1005	-	-
Основні засоби	1010	40 543	40 097
первісна вартість	1011	88 259	88 259
знос	1012	47 716	48 162
Інвестиційна нерухомість	1015	-	-
Первісна вартість інвестиційної нерухомості	1016	-	-
Знос інвестиційної нерухомості	1017	-	-
Довгострокові біологічні активи	1020	-	-
Первісна вартість довгострокових біологічних активів	1021	-	-
Накопичена амортизація довгострокових біологічних активів	1022	-	-
Довгострокові фінансові інвестиції: які обліковуються за методом участі в капіталі інших підприємств	1030	-	-
інші фінансові інвестиції	1035	-	1
Довгострокова дебіторська заборгованість	1040	-	-
Відстрочені податкові активи	1045	-	-
Гудвіл	1050	-	-
Відстрочені аквізиційні витрати	1060	-	-
Залишок коптів у централізованих страхових резервних фондах	1065	-	-
Інші необоротні активи	1090	-	-
<b>Усього за розділом I</b>	<b>1095</b>	<b>47 579</b>	<b>47 134</b>
<b>II. Оборотні активи</b>			
Запаси	1100	4 095	4 090
Виробничі запаси	1101	3 777	3 773
Незавершене виробництво	1102	317	317
Готова продукція	1103	-	-
Товари	1104	-	-
Поточні біологічні активи	1110	-	-
Депозити перестрахування	1115	-	-
Векселі одержані	1120	-	-
Дебіторська заборгованість за продукцію, товари, роботи, послуги	1125	23	23
Дебіторська заборгованість за розрахунками: за виданими авансами	1130	493	754
з бюджетом	1135	1	43
у тому числі з податку на прибуток	1136	-	-
Дебіторська заборгованість за розрахунками з нарахованих доходів	1140	-	-
Дебіторська заборгованість за розрахунками із внутрішніх розрахунків	1145	-	-
Інша поточна дебіторська заборгованість	1155	69	15
Поточні фінансові інвестиції	1160	-	-
Гроші та їх еквіваленти	1165	-	16
Готівка	1166	-	-
Рахунки в банках	1167	-	-
Витрати майбутніх періодів	1170	-	-
Частка перестраховика у страхових резервах	1180	-	-
у тому числі в: резервах довгострокових зобов'язань	1181	-	-
резервах збитків або резервах належних виплат	1182	-	-

резервах незароблених премій	1183	-	-
інших страхових резервах	1184	-	-
Інші оборотні активи	1190	490	754
<b>Усього за розділом II</b>	<b>1195</b>	<b>5 171</b>	<b>5 695</b>
<b>III. Необоротні активи, утримувані для продажу, та групи вибуття</b>	<b>1200</b>	-	-
<b>Баланс</b>	<b>1300</b>	<b>52 750</b>	<b>52 829</b>

Пасив	Код рядка	На початок звітного періоду	На кінець звітного періоду
1	2	3	4
<b>I. Власний капітал</b>			
Зареєстрований (пайовий) капітал	1400	32 652	32 652
Внески до незареєстрованого статутного капіталу	1401	-	-
Капітал у дооцінках	1405	-	-
Додатковий капітал	1410	-	-
Емісійний дохід	1411	-	-
Накопичені курсові різниці	1412	-	-
Резервний капітал	1415	111	111
Нерозподілений прибуток (непокритий збиток)	1420	(5 628)	(6 609)
Неоплачений капітал	1425	( - )	( - )
Вилучений капітал	1430	( - )	( - )
Інші резерви	1435	-	-
<b>Усього за розділом I</b>	<b>1495</b>	<b>27 135</b>	<b>26 154</b>
<b>II. Довгострокові зобов'язання і забезпечення</b>			
Відстрочені податкові зобов'язання	1500	-	-
Пенсійні зобов'язання	1505	-	-
Довгострокові кредити банків	1510	-	-
інші довгострокові зобов'язання	1515	74	-
Довгострокові забезпечення	1520	105	52
Довгострокові забезпечення витрат персоналу	1521	-	-
Цільове фінансування	1525	-	-
Благодійна допомога	1526	-	-
Страхові резерви	1530	-	-
у тому числі:	1531	-	-
резерв довгострокових зобов'язань			
резерв збитків або резерв належних виплат	1532	-	-
резерв незароблених премій	1533	-	-
інші страхові резерви	1534	-	-
Інвестиційні контракти	1535	-	-
Призовий фонд	1540	-	-
Резерв на виплату джек-поту	1545	-	-
<b>Усього за розділом II</b>	<b>1595</b>	<b>179</b>	<b>52</b>
<b>III. Поточні зобов'язання і забезпечення</b>			
Короткострокові кредити банків	1600	-	-
Векселі видані	1605	-	-
Поточна кредиторська заборгованість за:			
довгостроковими зобов'язаннями	1610	1 195	1 269
товари, роботи, послуги	1615	2 557	1 384
розрахунками з бюджетом	1620	2 606	3 070
у тому числі з податку на прибуток	1621	-	-
розрахунками зі страхування	1625	1 172	1 038
розрахунками з оплати праці	1630	1 010	731
Поточна кредиторська заборгованість за одержаними авансами	1635	525	2 205
Поточна кредиторська заборгованість за розрахунками з учасниками	1640	27	-
Поточна кредиторська заборгованість із внутрішніх розрахунків	1645	-	-
Поточна кредиторська заборгованість за страховою діяльністю	1650	-	-
Поточні забезпечення	1660	338	311
Доходи майбутніх періодів	1665	453	453
Відстрочені комісійні доходи від перестраховиків	1670	-	-
Інші поточні зобов'язання	1690	15 553	16 162
<b>Усього за розділом III</b>	<b>1695</b>	<b>25 436</b>	<b>26 623</b>
<b>IV. Зобов'язання, пов'язані з необоротними активами, утримуваними для продажу, та групами вибуття</b>	<b>1700</b>	-	-
<b>V. Чиста вартість активів недержавного пенсійного фонду</b>	<b>1800</b>	-	-
<b>Баланс</b>	<b>1900</b>	<b>52 750</b>	<b>52 829</b>

Керівник

Головний бухгалтер

ЕП Бистров  
Микола Іванович

Бистров Микола Іванович

Бистров Микола Іванович

<sup>1</sup> Визначається в порядку, встановленому центральним органом виконавчої влади, що реалізує державну політику у сфері статистики.

КОДИ		
2020	01	01
14308411		


Дата (рік, місяць, число) \_\_\_\_\_ за ЄДРПОУ \_\_\_\_\_  
 Підприємство Акціонерне Товариство "Конструкторське бюро "Дніпровське"  
 (найменування)

Звіт про фінансові результати (Звіт про сукупний дохід)  
 за Рік 2019 р.

Форма №2 Код за ДКУД **1801003**

**I. ФІНАНСОВІ РЕЗУЛЬТАТИ**

Стаття	Код рядка	За звітний період	За аналогічний період попереднього року
1	2	3	4
Чистий дохід від реалізації продукції (товарів, робіт, послуг)	2000	-	-
Чисті зароблені страхові премії	2010	-	-
<i>премії підписані, валова сума</i>	2011	-	-
<i>премії, передані у перестраховання</i>	2012	-	-
<i>зміна резерву незароблених премій, валова сума</i>	2013	-	-
<i>зміна частки перестраховиків у резерві незароблених премій</i>	2014	-	-
Собівартість реалізованої продукції (товарів, робіт, послуг)	2050	( - )	( - )
Чисті понесені збитки за страховими виплатами	2070	-	-
<b>Валовий:</b>			
прибуток	2090	-	-
збиток	2095	( - )	( - )
Дохід (витрати) від зміни у резервах довгострокових зобов'язань	2105	-	-
Дохід (витрати) від зміни інших страхових резервів	2110	-	-
<i>зміна інших страхових резервів, валова сума</i>	2111	-	-
<i>зміна частки перестраховиків в інших страхових резервах</i>	2112	-	-
Інші операційні доходи	2120	240	211
у тому числі:	2121	-	-
<i>дохід від зміни вартості активів, які оцінюються за справедливою вартістю</i>			
<i>дохід від первісного визнання біологічних активів і сільськогосподарської продукції</i>	2122	-	-
<i>дохід від використання коштів, вивільнених від оподаткування</i>	2123	-	-
Адміністративні витрати	2130	( 343 )	( 490 )
Витрати на збут	2150	( - )	( - )
Інші операційні витрати	2180	( 867 )	( 1 458 )
у тому числі:	2181	-	-
<i>витрати від зміни вартості активів, які оцінюються за справедливою вартістю</i>			
<i>витрати від первісного визнання біологічних активів і сільськогосподарської продукції</i>	2182	-	-
<b>Фінансовий результат від операційної діяльності:</b>			
прибуток	2190	-	-
збиток	2195	( 970 )	( 1 737 )
Доход від участі в капіталі	2200	-	-
Інші фінансові доходи	2220	-	-
Інші доходи	2240	13	-
у тому числі:	2241	-	-
<i>дохід від благодійної допомоги</i>			
Фінансові витрати	2250	( - )	( - )
Втрати від участі в капіталі	2255	( - )	( - )
Інші витрати	2270	( 24 )	( 541 )
Прибуток (збиток) від впливу інфляції на монетарні статті	2275	-	-





<b>Фінансовий результат до оподаткування:</b>			
прибуток	2290	-	-
збиток	2295	( 981 )	( 2 278 )
Витрати (дохід) з податку на прибуток	2300	-	-
Прибуток (збиток) від припиненої діяльності після оподаткування	2305	-	-
<b>Чистий фінансовий результат:</b>			
прибуток	2350	-	-
збиток	2355	( 981 )	( 2 278 )

## II. СУКУПНИЙ ДОХІД

Стаття	Код рядка	За звітний період	За аналогічний період попереднього року
1	2	3	4
Дооцінка (уцінка) необоротних активів	2400	-	-
Дооцінка (уцінка) фінансових інструментів	2405	-	-
Накопичені курсові різниці	2410	-	-
Частка іншого сукупного доходу асоційованих та спільних підприємств	2415	-	-
Інший сукупний дохід	2445	-	-
<b>Інший сукупний дохід до оподаткування</b>	<b>2450</b>	-	-
Податок на прибуток, пов'язаний з іншим сукупним доходом	2455	-	-
<b>Інший сукупний дохід після оподаткування</b>	<b>2460</b>	-	-
<b>Сукупний дохід (сума рядків 2350, 2355 та 2460)</b>	<b>2465</b>	<b>(981)</b>	<b>(2 278)</b>

## III. ЕЛЕМЕНТИ ОПЕРАЦІЙНИХ ВИТРАТ

Назва статті	Код рядка	За звітний період	За аналогічний період попереднього року
1	2	3	4
Матеріальні затрати	2500	-	-
Витрати на оплату праці	2505	154	236
Відрахування на соціальні заходи	2510	34	58
Амортизація	2515	416	450
Інші операційні витрати	2520	596	1 745
<b>Разом</b>	<b>2550</b>	<b>1 200</b>	<b>2 489</b>

## IV. РОЗРАХУНОК ПОКАЗНИКІВ ПРИБУТКОВОСТІ АКЦІЙ


Назва статті	Код рядка	За звітний період	За аналогічний період попереднього року
1	2	3	4
Середньорічна кількість простих акцій	2600	3628240	3628240
Скоригована середньорічна кількість простих акцій	2605	3628240	3628240
Чистий прибуток (збиток) на одну просту акцію	2610	(0,27038)	(0,62785)
Скоригований чистий прибуток (збиток) на одну просту акцію	2615	(0,27038)	(0,62785)
Дивіденди на одну просту акцію	2650	-	-



EP Бистров  
Микола Іванович

Бистров Микола Іванович

Бистров Микола Іванович



**Звіт про рух грошових коштів (за прямим методом)**  
за **Рік 2019** р.

Форма №3 Код за ДКУД 1801004

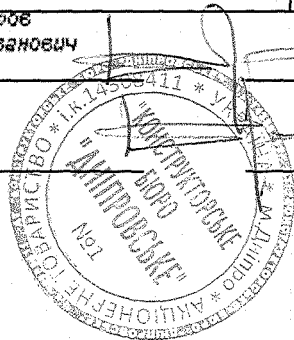
Стаття	Код	За звітний період	За аналогічний період попереднього року
1	2	3	4
<b>I. Рух коштів у результаті операційної діяльності</b>			
Надходження від:			
Реалізації продукції (товарів, робіт, послуг)	3000	251	253
Повернення податків і зборів	3005	-	-
у тому числі податку на додану вартість	3006	-	-
Цільового фінансування	3010	-	-
Надходження від отримання субсидій, дотацій	3011	-	-
Надходження авансів від покупців і замовників	3015	1 680	-
Надходження від повернення авансів	3020	-	-
Надходження від відсотків за залишками коштів на поточних рахунках	3025	13	-
Надходження від боржників неустойки (штрафів, пені)	3035	-	-
Надходження від операційної оренди	3040	-	-
Надходження від отримання роялті, авторських винагород	3045	-	-
Надходження від страхових премій	3050	-	-
Надходження фінансових установ від повернення позик	3055	-	-
Інші надходження	3095	8 046	16
Витрачання на оплату:			
Товарів (робіт, послуг)	3100	( 451 )	( 98 )
Праці	3105	( 338 )	( 103 )
Відрахувань на соціальні заходи	3110	( 170 )	( 112 )
Зобов'язань з податків і зборів	3115	( 386 )	( 65 )
Витрачання на оплату зобов'язань з податку на прибуток	3116	( - )	( - )
Витрачання на оплату зобов'язань з податку на додану вартість	3117	( 359 )	( 40 )
Витрачання на оплату зобов'язань з інших податків і зборів	3118	( 27 )	( 25 )
Витрачання на оплату авансів	3135	( - )	( - )
Витрачання на оплату повернення авансів	3140	( - )	( - )
Витрачання на оплату цільових внесків	3145	( - )	( - )
Витрачання на оплату зобов'язань за страховими контрактами	3150	( - )	( - )
Витрачання фінансових установ на надання позик	3155	( - )	( - )
Інші витрачання	3190	( 8 629 )	( 30 )
<b>Чистий рух коштів від операційної діяльності</b>	<b>3195</b>	<b>16</b>	<b>-139</b>
<b>II. Рух коштів у результаті інвестиційної діяльності</b>			
Надходження від реалізації:			
фінансових інвестицій	3200	-	-
необоротних активів	3205	-	-
Надходження від отриманих:			
відсотків	3215	-	-
дивідендів	3220	-	-
Надходження від деривативів	3225	-	-
Надходження від погашення позик	3230	-	-
Надходження від вибуття дочірнього підприємства та іншої господарської одиниці	3235	-	-
Інші надходження	3250	-	-

Витрачання на придбання: фінансових інвестицій	3255	( - )	( - )
необоротних активів	3260	( - )	( - )
Виплати за деривативами	3270	( - )	( - )
Витрачання на надання позик	3275	( - )	( - )
Витрачання на придбання дочірнього підприємства та іншої господарської одиниці	3280	-	-
Інші платежі	3290	( - )	( - )
<b>Чистий рух коштів від інвестиційної діяльності</b>	<b>3295</b>	-	-
<b>III. Рух коштів у результаті фінансової діяльності</b>			
Надходження від: Власного капіталу	3300	-	-
Отримання позик	3305	-	-
Надходження від продажу частки в дочірньому підприємстві	3310	-	-
Інші надходження	3340	-	-
Витрачання на: Викуп власних акцій	3345	( - )	( - )
Погащення позик	3350	-	-
Сплату дивідендів	3355	( - )	( - )
Витрачання на сплату відсотків	3360	( - )	( - )
Витрачання на сплату заборгованості з фінансової оренди	3365	( - )	( - )
Витрачання на придбання частки в дочірньому підприємстві	3370	-	1
Витрачання на виплати неконтрольованим часткам у дочірніх підприємствах	3375	-	-
Інші платежі	3390	( - )	( - )
<b>Чистий рух коштів від фінансової діяльності</b>	<b>3395</b>	-	-1
<b>Чистий рух грошових коштів за звітний період</b>	<b>3400</b>	16	-140
Залишок коштів на початок року	3405	-	140
Вплив зміни валютних курсів на залишок коштів	3410	-	-
Залишок коштів на кінець року	3415	16	-



ЕП Бистров  
Микола Іванович

Бистров Микола Іванович



Бистров Микола Іванович

Дата (рік, місяць, число)

Підприємство Акціонерне Товариство "Конструкторське бюро "Дніпровське"

за ЄДРПОУ

КОДИ

2020 01 01

14308411

(найменування)

## Звіт про власний капітал

за Рік 2019 р.

Форма №4

Код за ДКУД

1801005

Стаття	Код рядка	Зареєстрований (пайовий) капітал	Капітал у дооцінках	Додатковий капітал	Резервний капітал	Нерозподілений прибуток (непокритий збиток)	Неоплачений капітал	Вилучений капітал	Всього
1	2	3	4	5	6	7	8	9	10
Залишок на початок року	4000	32 652	-	-	111	(5 628)	-	-	27 135
Коригування:									
Зміна облікової політики	4005	-	-	-	-	-	-	-	-
Виправлення помилок	4010	-	-	-	-	-	-	-	-
Інші зміни	4090	-	-	-	-	-	-	-	-
Скоригований залишок на початок року	4095	32 652	-	-	111	(5 628)	-	-	27 135
Чистий прибуток (збиток) за звітний період	4100	-	-	-	-	(981)	-	-	(981)
Інший сукупний дохід за звітний період	4110	-	-	-	-	-	-	-	-
Дооцінка (уцінка) необоротних активів	4111	-	-	-	-	-	-	-	-
Дооцінка (уцінка) фінансових інструментів	4112	-	-	-	-	-	-	-	-
Накопичені курсові різниці	4113	-	-	-	-	-	-	-	-
Частка іншого сукупного доходу асоційованих і спільних підприємств	4114	-	-	-	-	-	-	-	-
Інший сукупний дохід	4116	-	-	-	-	-	-	-	-
Розподіл прибутку:									
Виплати власникам (дивіденди)	4200	-	-	-	-	-	-	-	-
Спрямування прибутку до зареєстрованого капіталу	4205	-	-	-	-	-	-	-	-
Відрахування до резервного капіталу	4210	-	-	-	-	-	-	-	-
Сума чистого прибутку, належна до бюджету відповідно до законодавства	4215	-	-	-	-	-	-	-	-
Сума чистого прибутку на створення спеціальних (цільових) фондів	4220	-	-	-	-	-	-	-	-


1	2	3	4	5	6	7	8	9	10
Сума чистого прибутку на матеріальне заохочення	4225	-	-	-	-	-	-	-	-
<b>Внески учасників:</b> Внески до капіталу	4240	-	-	-	-	-	-	-	-
Погашення заборгованості з капіталу	4245	-	-	-	-	-	-	-	-
<b>Вилучення капіталу:</b> Викуп акцій (часток)	4260	-	-	-	-	-	-	-	-
Перепродаж викуплених акцій (часток)	4265	-	-	-	-	-	-	-	-
Анулювання викуплених акцій (часток)	4270	-	-	-	-	-	-	-	-
Вилучення частки в капіталі	4275	-	-	-	-	-	-	-	-
Зменшення номінальної вартості акцій	4280	-	-	-	-	-	-	-	-
Інші зміни в капіталі	4290	-	-	-	-	-	-	-	-
Придбання (продаж) неконтрольованої частки в дочірньому підприємстві	4291	-	-	-	-	-	-	-	-
<b>Разом зміни в капіталі</b>	<b>4295</b>	-	-	-	-	(981)	-	-	(981)
<b>Залишок на кінець року</b>	<b>4300</b>	32 652			111	(6 609)	-	-	26 154

Керівник

Бистров Микола Іванович

Головний бухгалтер

Бистров Микола Іванович



ЗАТВЕРДЖЕНО

Наказ Міністерства фінансів України

29.11.2000 N 302 (у редакції наказу Міністерства фінансів України від 28.10.2003 N 602)

Підприємство Акціонерне Товариство "Конструкторське бюро "Дніпровське"

Територія ДНІПРОПЕТРОВСЬКА

Орган державного управління

Організаційно-правова форма господарювання Акціонерне товариство

Вид економічної діяльності Дослідження й експериментальні розробки в галузі інших природничих і технічних наук

Одиниця виміру: тис.грн.

Дата (рік, місяць, число)

за ЄДРПОУ

за КОАТУУ

за СПОДУ

за КОПФГ

за КВЕД

Коди		
2019	12	31
14308411		
1210137800		
230		
72.19		

## ПРИМІТКИ ДО РІЧНОЇ ФІНАНСОВОЇ ЗВІТНОСТІ

за 2019 рік

Форма №5

Код за ДКУД

1801008

## I. Нематеріальні активи

Групи нематеріальних активів	Код рядка	Залишок на початок року		Надійшло за рік	Переоцінка (дооцінка +, уцінка -)		Вибуло за рік		Нараховано амортизації за рік	Втрати від зменшення корисності за рік	Інші зміни за рік		Залишок на кінець року	
		первісна (переоцінена) вартість	накопичена амортизація		первісної (переоціненої) вартості	накопиченої амортизації	первісна (переоцінена) вартість	накопичена амортизація			первісної (переоціненої) вартості	накопиченої амортизації	первісна (переоцінена) вартість	накопичена амортизація
1	2	3	4	5	6	7	8	9	10	11	12	13	14	15
Права користування природними ресурсами	010	-	-	-	-	-	-	-	-	-	-	-	-	-
Права користування майном	020	2844	-	-	-	-	-	-	-	-	-	-	2844	-
Права на комерційні позначення	030	-	-	-	-	-	-	-	-	-	-	-	-	-
Права на об'єкти промислової власності	040	-	-	-	-	-	-	-	-	-	-	-	-	-
Авторське право та суміжні з ним права	050	5325	1143	-	-	-	-	-	-	-	-	-	5325	1143
	060	-	-	-	-	-	-	-	-	-	-	-	-	-
Інші нематеріальні активи	070	46	36	-	-	-	-	-	-	-	-	-	46	36
Разом	080	8215	1179	-	-	-	-	-	-	-	-	-	8215	1179
Гудвіл	090	-	-	-	-	-	-	-	-	-	-	-	-	-

Із рядка 080 графа 14 вартість нематеріальних активів, щодо яких існує обмеження права власності

(081)

-

вартість оформлених у заставу нематеріальних активів

(082)

-

вартість створених підприємством нематеріальних активів

(083)

-

Із рядка 080 графа 5 вартість нематеріальних активів, отриманих за рахунок цільових асигнувань

(084)

-

Із рядка 080 графа 15 накопичена амортизація нематеріальних активів, щодо яких існує обмеження права власності

(085)

-

II. Основні засоби

Групи основних засобів	Код рядка	Залишок на початок року		Надійшло за рік	Переоцінка (дооцінка +, уцінка -)		Вибуло за рік		Нараховано амортизації за рік	Втрати від зменшення корисності	Інші зміни за рік		Залишок на кінець року		у тому числі			
		первісна (переоцінена) вартість	знос		первісної (переоціненої) вартості	зносу	первісна (переоцінена) вартість	зносу			первісної (переоціненої) вартості	зносу	первісна (переоцінена) вартість	зносу	одержані за фінансовою орендою		передані в оперативну оренду	
															первісна (переоцінена) вартість	зносу	первісна (переоцінена) вартість	зносу
1	2	3	4	5	6	7	8	9	10	11	12	13	14	15	16	17	18	19
Земельні ділянки	100	-	-	-	-	-	-	-	-	-	-	-	-	-	-	-	-	-
Інвестиційна нерухомість	105	-	-	-	-	-	-	-	-	-	-	-	-	-	-	-	-	-
Капітальні витрати на поліпшення земель	110	-	-	-	-	-	-	-	-	-	-	-	-	-	-	-	-	-
Будинки, споруди та передавальні пристрої	120	81394	45360	-	-	-	-	-	443	-	-	-	81394	45803	-	-	-	-
Машини та обладнання	130	1418	1409	-	-	-	-	-	3	-	-	-	1418	1412	-	-	-	-
Транспортні засоби	140	194	194	-	-	-	-	-	-	-	-	-	194	194	-	-	-	-
Інструменти, прилади, інвентар (меблі)	150	564	553	-	-	-	-	-	-	-	-	-	564	553	-	-	-	-
Тварини	160	-	-	-	-	-	-	-	-	-	-	-	-	-	-	-	-	-
Багаторічні насадження	170	-	-	-	-	-	-	-	-	-	-	-	-	-	-	-	-	-
Інші основні засоби	180	12	11	-	-	-	-	-	-	-	-	-	12	11	-	-	-	-
Бібліотечні фонди	190	77	77	-	-	-	-	-	-	-	-	-	77	77	-	-	-	-
Малоцінні необоротні матеріальні активи	200	130	112	-	-	-	-	-	-	-	-	-	130	112	-	-	-	-
Тимчасові (нетитульні) споруди	210	-	-	-	-	-	-	-	-	-	-	-	-	-	-	-	-	-
Природні ресурси	220	-	-	-	-	-	-	-	-	-	-	-	-	-	-	-	-	-
Інвентарна тара	230	-	-	-	-	-	-	-	-	-	-	-	-	-	-	-	-	-
Предмети прокату	240	-	-	-	-	-	-	-	-	-	-	-	-	-	-	-	-	-
Інші необоротні матеріальні активи	250	4470	-	-	-	-	-	-	-	-	-	-	4470	-	-	-	-	-
<b>Разом</b>	<b>260</b>	<b>88259</b>	<b>47716</b>	-	-	-	-	-	<b>446</b>	-	-	-	<b>88259</b>	<b>48162</b>	-	-	-	-

Із рядка 260 графа 14	вартість основних засобів, щодо яких існують передбачені чинним законодавством обмеження права власності	(261)	82813
	вартість оформлених у заставу основних засобів	(262)	445
	залишкова вартість основних засобів, що тимчасово не використовуються (консервація, реконструкція тощо)	(263)	-
	первісна (переоцінена) вартість повністю амортизованих основних засобів	(264)	-
	основні засоби орендованих цілісних майнових комплексів	(2641)	-
Із рядка 260 графа 8	вартість основних засобів, призначених для продажу	(265)	-
	залишкова вартість основних засобів, утрачених унаслідок надзвичайних подій	(2651)	-
Із рядка 260 графа 5	вартість основних засобів, придбаних за рахунок цільового фінансування	(266)	-
	Вартість основних засобів, що взяті в операційну оренду	(267)	-
Із рядка 260 графа 15	знос основних засобів, щодо яких існують обмеження права власності	(268)	-
Із рядка 105 графа 14	вартість інвестиційної нерухомості, оціненої за справедливою вартістю	(269)	-

### III. Капітальні інвестиції

Найменування показника	Код рядка	За рік	На кінець року
1	2	3	4
Капітальне будівництво	280	-	-
Придбання (виготовлення) основних засобів	290	-	-
Придбання (виготовлення) інших необоротних матеріальних активів	300	-	-
Придбання (створення) нематеріальних активів	310	-	-
Придбання (вирощування) довгострокових біологічних активів	320	-	-
Інші	330	-	-
<b>Разом</b>	<b>340</b>	-	-

Із рядка 340 графа 3 капітальні інвестиції в інвестиційну нерухомість  
фінансові витрати, включені до капітальних інвестицій

(341) -

(342) -

### IV. Фінансові інвестиції

Найменування показника	Код рядка	За рік	На кінець року	
			довгострокові	поточні
1	2	3	4	5
<b>А. Фінансові інвестиції за методом участі в капіталі в:</b>				
асоційовані підприємства	350	-	-	-
дочірні підприємства	360	-	-	-
спільну діяльність	370	-	-	-
<b>Б. Інші фінансові інвестиції в:</b>				
частки і паї у статутному капіталі інших підприємств	380	-	1	-
акції	390	-	-	-
облігації	400	-	-	-
інші	410	-	-	-
<b>Разом (розд.А + розд.Б)</b>	<b>420</b>	-	<b>1</b>	-

3 рядка 1035 гр. 4 Балансу (Звіту про фінансовий стан)

Інші довгострокові фінансові інвестиції відображені:

за собівартістю (421) 1 \_\_\_\_\_  
за справедливою вартістю (422) - \_\_\_\_\_  
за амортизованою собівартістю (423) - \_\_\_\_\_

3 рядка 1160 гр. 4 Балансу (Звіту про фінансовий стан)

Поточні фінансові інвестиції відображені:

за собівартістю (424) - \_\_\_\_\_  
за справедливою вартістю (425) - \_\_\_\_\_  
за амортизованою собівартістю (426) - \_\_\_\_\_



## V. Доходи і витрати

Найменування показника	Код рядка	Доходи	Витрати
1	2	3	4
<b>А. Інші операційні доходи і витрати</b>			
Операційна оренда активів	440	-	-
Операційна курсова різниця	450	-	-
Реалізація інших оборотних активів	460	-	-
Штрафи, пені, неустойки	470	-	2
Утримання об'єктів житлово-комунального і соціально-культурного призначення	480	-	-
Інші операційні доходи і витрати	490	240	865
у тому числі: відрахування до резерву сумнівних боргів	491	X	-
непродуктивні витрати і втрати	492	X	-
<b>Б. Доходи і витрати від участі в капіталі за інвестиціями в:</b>			
асоційовані підприємства	500	-	-
дочірні підприємства	510	-	-
спільну діяльність	520	-	-
<b>В. Інші фінансові доходи і витрати</b>			
Дивіденди	530	-	x
Проценти	540	x	-
Фінансова оренда активів	550	-	-
Інші фінансові доходи і витрати	560	-	-
<b>Г. Інші доходи і витрати</b>			
Реалізація фінансових інвестицій	570	-	-
Доходи від об'єднання підприємств	580	-	-
Результат оцінки корисності	590	-	-
Неопераційна курсова різниця	600	-	-
Безоплатно одержані активи	610	-	x
Списання необоротних активів	620	x	-
Інші доходи і витрати	630	13	24

Товарообмінні (бартерні) операції з продукцією (товарами, роботами, послугами)  
 Частка доходу від реалізації продукції (товарів, робіт, послуг ) за товарообмінними  
 (бартерними) контрактами з пов'язаними сторонами  
 Із рядків 540-560 гр. 4 фінансові витрати, уключені до собівартості активів

(631) - \_\_\_\_\_  
 (632) - \_\_\_\_\_ %  
 (633) - \_\_\_\_\_

## VI. Грошові кошти

Найменування показника	Код рядка	На кінець року
1	2	3
Готівка	640	-
Поточний рахунок у банку	650	16
Інші рахунки в банку (акредитиви, чекові книжки)	660	-
Грошові кошти в дорозі	670	-
Еквіваленти грошових коштів	680	-
<b>Разом</b>	<b>690</b>	<b>16</b>

З рядка 1090 гр. 4 Балансу (Звіту про фінансовий стан) Грошові кошти, використання яких обмежено (691) - \_\_\_\_\_

## VII. Забезпечення і резерви

Види забезпечень і резервів	Код рядка	Залишок на початок року	Збільшення за звіт. рік		Використано у звітному році	Сторновано невикористану суму у звітному році	Сума очікуваного відшкодування витрат іншою стороною, що врахована при оцінці забезпечення	Залишок на кінець року
			нараховано (створено)	додаткові відрахування				
1	2	3	4	5	6	7	8	9
Забезпечення на виплату відпусток працівникам	710	280	-	-	-	-	-	280
Забезпечення наступних витрат на додаткове пенсійне забезпечення	720	-	-	-	-	-	-	-
Забезпечення наступних витрат на виконання гарантійних зобов'язань	730	-	-	-	-	-	-	-
Забезпечення наступних витрат на реструктуризацію	740	-	-	-	-	-	-	-
Забезпечення наступних витрат на виконання зобов'язань щодо обтяжливих контрактів	750	-	-	-	-	-	-	-
	760	59	-	-	28	-	-	31
	770	-	-	-	-	-	-	-
Резерв сумнівних боргів	775	105	-	-	53	-	-	52
<b>Разом</b>	<b>780</b>	<b>444</b>	<b>-</b>	<b>-</b>	<b>81</b>	<b>-</b>	<b>-</b>	<b>363</b>

### VIII. Запаси

26

Найменування показника	Код рядка	Балансова вартість на кінець року	Переоцінка за рік	
			збільшення чистої вартості реалізації *	уцінка
1	2	3	4	5
Сировина і матеріали	800	12	-	-
Купівельні напівфабрикати та комплектуючі вироби	810	3761	-	-
Паливо	820	-	-	-
Тара і тарні матеріали	830	-	-	-
Будівельні матеріали	840	-	-	-
Запасні частини	850	-	-	-
Матеріали сільськогосподарського призначення	860	-	-	-
Поточні біологічні активи	870	-	-	-
Малоцінні та швидкозношувані предмети	880	-	-	-
Незавершене виробництво	890	317	-	-
Готова продукція	900	-	-	-
Товари	910	-	-	-
<b>Разом</b>	<b>920</b>	<b>4090</b>	<b>-</b>	<b>-</b>

Із рядка 920 графа 3 Балансова вартість запасів:

відображених за чистою вартістю реалізації	(921)	-
переданих у переробку	(922)	-
оформлених в заставу	(923)	-
переданих на комісію	(924)	-
Активи на відповідальному зберіганні (позабалансовий рахунок 02)	(925)	-
З рядка 1200 гр. 4 Балансу (Звіту про фінансовий стан) запаси, призначені для продажу	(926)	-

\* визначається за п. 28 Положення (стандарту) бухгалтерського обліку 9 "Запаси".

### IX. Дебіторська заборгованість

Найменування показника	Код рядка	Всього на кінець року	у т.ч. за строками непогашення		
			до 12 місяців	від 12 до 18 місяців	від 18 до 36 місяців
1	2	3	4	5	6
Дебіторська заборгованість за товари, роботи, послуги	940	23	-	-	23
Інша поточна дебіторська заборгованість	950	15	-	-	15

Списано у звітному році безнадійної дебіторської заборгованості  
Із рядків 940 і 950 графа 3 заборгованість з пов'язаними сторонами

(951) - \_\_\_\_\_  
(952) - \_\_\_\_\_

### X. Нестачі і втрати від псування цінностей

Найменування показника	Код рядка	Сума
1	2	3
Виявлено (списано) за рік нестач і втрат	960	-
Визнано заборгованістю винних осіб у звітному році	970	-
Сума нестач і втрат, остаточне рішення щодо винуватців, за якими на кінець року не прийнято (позабалансовий рахунок 072)	980	-

### XI. Будівельні контракти

Найменування показника	Код рядка	Сума
1	2	3
Дохід за будівельними контрактами за звітний рік	1110	-
Заборгованість на кінець звітного року:		
валова замовників	1120	-
валова замовникам	1130	-
з авансів отриманих	1140	-
Сума затриманих коштів на кінець року	1150	-
Вартість виконаних субпідрядниками робіт за незавершеними будівельними контрактами	1160	-

## XII. Податок на прибуток

Найменування показника	Код рядка	Сума
1	2	3
Поточний податок на прибуток	1210	-
Відстрочені податкові активи: на початок звітного року	1220	-
на кінець звітного року	1225	-
Відстрочені податкові зобов'язання: на початок звітного року	1230	-
на кінець звітного року	1235	-
Включено до Звіту про фінансові результати - усього	1240	-
у тому числі:		
поточний податок на прибуток	1241	-
зменшення (збільшення) відстрочених податкових активів	1242	-
збільшення (зменшення) відстрочених податкових зобов'язань	1243	-
Відображено у складі власного капіталу - усього	1250	-
у тому числі:		
поточний податок на прибуток	1251	-
зменшення (збільшення) відстрочених податкових активів	1252	-
збільшення (зменшення) відстрочених податкових зобов'язань	1253	-

## XIII. Використання амортизаційних відрахувань

Найменування показника	Код рядка	Сума
1	2	3
Нараховано за звітний рік	1300	446
Використано за рік - усього	1310	-
в тому числі на:		
будівництво об'єктів	1311	-
придбання (виготовлення) та поліпшення основних засобів	1312	-
з них машини та обладнання	1313	-
придбання (створення) нематеріальних активів	1314	-
погашення отриманих на капітальні інвестиції позик	1315	-
	1316	-
	1317	-

### XIV. Біологічні активи

Групи біологічних активів	Код рядка	Обліковуються за первісною вартістю										Обліковуються за справедливою вартістю				
		залишок на початок року		надійшло за рік	вибуло за рік		нараховано амортизації за рік	втрати від зменшення корисності	вигоди від відновлення корисності	залишок на кінець року		залишок на початок року	надійшло за рік	зміни вартості за рік	вибуло за рік	залишок на кінець року
		первісна вартість	накопичена амортизація		первісна вартість	накопичена амортизація				первісна вартість	накопичена амортизація					
1	2	3	4	5	6	7	8	9	10	11	12	13	14	15	16	17
Довгострокові біологічні активи – усього																
в тому числі:	1410	-	-	-	-	-	-	-	-	-	-	-	-	-	-	-
робоча худоба	1411	-	-	-	-	-	-	-	-	-	-	-	-	-	-	-
продуктивна худоба	1412	-	-	-	-	-	-	-	-	-	-	-	-	-	-	-
багаторічні насадження	1413	-	-	-	-	-	-	-	-	-	-	-	-	-	-	-
	1414	-	-	-	-	-	-	-	-	-	-	-	-	-	-	-
інші довгострокові біологічні активи	1415	-	-	-	-	-	-	-	-	-	-	-	-	-	-	-
Поточні біологічні активи – усього																
в тому числі:	1420	-	x	-	-	x	x	-	-	-	x	-	-	-	-	-
тварини на вирощуванні та відгодівлі	1421	-	x	-	-	x	x	-	-	-	x	-	-	-	-	-
біологічні активи в стані біологічних перетворень (крім тварин на вирощуванні та відгодівлі)																
	1422	-	x	-	-	x	x	-	-	-	x	-	-	-	-	-
	1423	-	x	-	-	x	x	-	-	-	x	-	-	-	-	-
інші поточні біологічні активи	1424	-	x	-	-	x	x	-	-	-	x	-	-	-	-	-
Разом	1430	-	-	-	-	-	-	-	-	-	-	-	-	-	-	-

Із рядка 1430 графа 5 і графа 14 вартість біологічних активів, придбаних за рахунок цільового фінансування

(1431) -

Із рядка 1430 графа 6 і графа 16 залишкова вартість довгострокових біологічних активів, первісна вартість

(1432) -

поточних біологічних активів і справедлива вартість біологічних активів, утрачених унаслідок надзвичайних подій

Із рядка 1430 графа 11 і графа 17 балансова вартість біологічних активів, щодо яких існують передбачені законодавством обмеження права власності

(1433) -

**XV. Фінансові результати від первісного визнання та реалізації сільськогосподарської продукції та додаткових біологічних активів**

Найменування показника	Код рядка	Вартість первісного визнання	Витрати, пов'язані з біологічними перетвореннями	Результат від первісного визнання		Уцінка	Виручка від реалізації	Собівартість реалізації	Фінансовий результат (прибуток +, збиток -) від	
				дохід	витрати				реалізації	первісного визнання та реалізації
1	2	3	4	5	6	7	8	9	10	11
<b>Продукція та додаткові біологічні активи рослинництва - усього</b>	1500	-	-	-	( - )	-	-	-	-	-
у тому числі:										
зернові і зернобобові	1510	-	( - )	-	( - )	-	-	( - )	-	-
з них:										
пшениця	1511	-	( - )	-	( - )	-	-	( - )	-	-
соя	1512	-	( - )	-	( - )	-	-	( - )	-	-
соняшник	1513	-	( - )	-	( - )	-	-	( - )	-	-
ріпак	1514	-	( - )	-	( - )	-	-	( - )	-	-
цукрові буряки (фабричні)	1515	-	( - )	-	( - )	-	-	( - )	-	-
картопля	1516	-	( - )	-	( - )	-	-	( - )	-	-
плоди (зерняткові, кісточкові)	1517	-	( - )	-	( - )	-	-	( - )	-	-
інша продукція рослинництва	1518	-	( - )	-	( - )	-	-	( - )	-	-
додаткові біологічні активи рослинництва	1519	-	( - )	-	( - )	-	-	( - )	-	-
<b>Продукція та додаткові біологічні активи тваринництва - усього</b>	1520	-	( - )	-	( - )	-	-	( - )	-	-
у тому числі:										
приріст живої маси – усього	1530	-	( - )	-	( - )	-	-	( - )	-	-
з нього:										
великої рогатої худоби	1531	-	( - )	-	( - )	-	-	( - )	-	-
свиней	1532	-	( - )	-	( - )	-	-	( - )	-	-
молоко	1533	-	( - )	-	( - )	-	-	( - )	-	-
вовна	1534	-	( - )	-	( - )	-	-	( - )	-	-
яйця	1535	-	( - )	-	( - )	-	-	( - )	-	-
інша продукція тваринництва	1536	-	( - )	-	( - )	-	-	( - )	-	-
додаткові біологічні активи тваринництва	1537	-	( - )	-	( - )	-	-	( - )	-	-
продукція рибництва	1538	-	( - )	-	( - )	-	-	( - )	-	-
	1539	-	( - )	-	( - )	-	-	( - )	-	-
<b>Сільськогосподарська продукція та додаткові біологічні активи - разом</b>	1540	-	( - )	-	( - )	-	-	( - )	-	-



ЕП Бистров \* УКРАЇНА \*  
Микола Іванович



Бистров Микола Іванович

Бистров Микола Іванович

Підприємство **Акціонерне Товариство "Конструкторське бюро "Дніпровське"** Дата (рік, місяць, число) 2020 | 07 | 01  
 Територія **ДНІПРОПЕТРОВСЬКА** за ЄДРПОУ 14308411  
 Організаційно-правова форма господарювання **акціонерне товариство** за КОАТУУ 1210137800  
 Вид економічної діяльності **Дослідження й експериментальні розробки в галузі інших природничих і технічних наук** за КОПФГ 230  
 за КВЕД 72.19

Середня кількість працівників 1 2

Адреса, телефон **вулиця Будівельників, буд. 34, м. ДНІПРО, ДНІПРОПЕТРОВСЬКА обл., 49089** 3767905

Одиниця виміру: тис. грн. без десяткового знака (окрім розділу IV Звіту про фінансові результати (Звіту про сукупний дохід) (форма №2), грошові показники якого наводяться в гривнях з копійками)

Складено (зробити позначку "v" у відповідній клітинці):  
 за положеннями (стандартами) бухгалтерського обліку  
 за міжнародними стандартами фінансової звітності

КОДИ		
2020	07	01
14308411		
1210137800		
230		
72.19		

V
---

**Баланс (Звіт про фінансовий стан)**  
на 30 червня 2020 р.

Форма №1 Код за ДКУД 1801001

А К Т И В	Код рядка	На початок звітного періоду	На кінець звітного періоду
1	2	3	4
<b>I. Необоротні активи</b>			
Нематеріальні активи	1000	7 036	7 036
первісна вартість	1001	8 215	8 215
накопичена амортизація	1002	1 179	1 179
Незавершені капітальні інвестиції	1005	-	-
Основні засоби	1010	40 097	39 912
первісна вартість	1011	88 259	88 259
знос	1012	48 162	48 347
Інвестиційна нерухомість	1015	-	-
Первісна вартість інвестиційної нерухомості	1016	-	-
Знос інвестиційної нерухомості	1017	-	-
Довгострокові біологічні активи	1020	-	-
Первісна вартість довгострокових біологічних активів	1021	-	-
Накопичена амортизація довгострокових біологічних активів	1022	-	-
Довгострокові фінансові інвестиції: які обліковуються за методом участі в капіталі інших підприємств	1030	-	-
інші фінансові інвестиції	1035	1	1
Довгострокова дебіторська заборгованість	1040	-	-
Відстрочені податкові активи	1045	-	-
Гудвіл	1050	-	-
Відстрочені аквізиційні витрати	1060	-	-
Залишок коштів у централізованих страхових резервних фондах	1065	-	-
Інші необоротні активи	1090	-	-
<b>Усього за розділом I</b>	<b>1095</b>	<b>47 134</b>	<b>46 949</b>
<b>II. Оборотні активи</b>			
Запаси	1100	4 090	4 090
виробничі запаси	1101	3 773	3 773
Незавершене виробництво	1102	317	317
Готова продукція	1103	-	-
Товари	1104	-	-
Поточні біологічні активи	1110	-	-
Депозити перестраховання	1115	-	-
Векселі одержані	1120	-	-
Дебіторська заборгованість за продукцію, товари, роботи, послуги	1125	23	79
Дебіторська заборгованість за розрахунками: за виданими авансами	1130	754	789
з бюджетом	1135	43	34
у тому числі з податку на прибуток	1136	-	-
Дебіторська заборгованість за розрахунками з нарахованих доходів	1140	-	-
Дебіторська заборгованість за розрахунками із внутрішніх розрахунків	1145	-	-
Інша поточна дебіторська заборгованість	1155	15	15
Поточні фінансові інвестиції	1160	-	-
Гроші та їх еквіваленти	1165	16	11
Готівка	1166	-	-
Рахунки в банках	1167	-	-
Витрати майбутніх періодів	1170	-	-
Частка перестраховика у страхових резервах	1180	-	-
у тому числі в: резервах довгострокових зобов'язань	1181	-	-
резервах збитків або резервах належних виплат	1182	-	-



резервах незароблених премій	1183	-	-
інших страхових резервах	1184	-	-
Інші оборотні активи	1190	754	760
<b>Усього за розділом II</b>	<b>1195</b>	<b>5 695</b>	<b>5 778</b>
<b>III. Необоротні активи, утримувані для продажу, та групи вибуття</b>	<b>1200</b>	-	-
<b>Баланс</b>	<b>1300</b>	<b>52 829</b>	<b>52 727</b>

Пасив	Код рядка	На початок звітного періоду	На кінець звітного періоду
1	2	3	4
<b>I. Власний капітал</b>			
Зареєстрований (пайовий) капітал	1400	32 652	32 652
Внески до незареєстрованого статутного капіталу	1401	-	-
Капітал у дооцінках	1405	-	-
Додатковий капітал	1410	-	-
Емісійний дохід	1411	-	-
Накопичені курсові різниці	1412	-	-
Резервний капітал	1415	111	111
Нерозподілений прибуток (непокритий збиток)	1420	(6 609)	(7 044)
Неоплачений капітал	1425	( - )	( - )
Вилучений капітал	1430	( - )	( - )
Інші резерви	1435	-	-
<b>Усього за розділом I</b>	<b>1495</b>	<b>26 154</b>	<b>25 719</b>
<b>II. Довгострокові зобов'язання і забезпечення</b>			
Відстрочені податкові зобов'язання	1500	-	-
Пенсійні зобов'язання	1505	-	-
Довгострокові кредити банків	1510	-	-
Інші довгострокові зобов'язання	1515	-	-
Довгострокові забезпечення	1520	52	52
Довгострокові забезпечення витрат персоналу	1521	-	-
Цільове фінансування	1525	-	-
Благодійна допомога	1526	-	-
Страхові резерви	1530	-	-
у тому числі:	1531	-	-
резерв довгострокових зобов'язань			
резерв збитків або резерв належних виплат	1532	-	-
резерв незароблених премій	1533	-	-
інші страхові резерви	1534	-	-
Інвестиційні контракти	1535	-	-
Призовий фонд	1540	-	-
Резерв на виплату джек-поту	1545	-	-
<b>Усього за розділом II</b>	<b>1595</b>	<b>52</b>	<b>52</b>
<b>III. Поточні зобов'язання і забезпечення</b>			
Короткострокові кредити банків	1600	-	-
Векселі видані	1605	-	-
Поточна кредиторська заборгованість за:			
довгостроковими зобов'язаннями:			
товари, роботи, послуги	1610	1 269	1 269
розрахунками з бюджетом	1615	1 384	1 427
у тому числі з податку на прибуток	1620	3 070	3 284
розрахунками зі страхування	1621	-	-
розрахунками з оплати праці	1625	1 038	1 042
розрахунками з оплати праці	1630	731	748
Поточна кредиторська заборгованість за одержаними авансами	1635	2 205	2 210
Поточна кредиторська заборгованість за розрахунками з учасниками	1640	-	-
Поточна кредиторська заборгованість із внутрішніх розрахунків	1645	-	-
Поточна кредиторська заборгованість за страховою діяльністю	1650	-	-
Поточні забезпечення	1660	311	311
Доходи майбутніх періодів	1665	453	453
Відстрочені комісійні доходи від перестраховиків	1670	-	-
Інші поточні зобов'язання	1690	16 162	16 212
<b>Усього за розділом III</b>	<b>1695</b>	<b>26 623</b>	<b>26 956</b>
IV. Зобов'язання, пов'язані з необоротними активами, утримуваними для продажу, та групами вибуття	1700	-	-
V. Чиста вартість активів недержавного пенсійного фонду	1800	-	-
<b>Баланс</b>	<b>1900</b>	<b>52 829</b>	<b>52 727</b>

Керівник

Головний бухгалтер

ЕП Бистров  
Микола Іванович

Бистров Микола Іванович

Бистров Микола Іванович

1 Визначається в порядку, встановленому центральним органом виконавчої влади, що реалізує державну політику у сфері статистики.

КОДИ		
2020	04	01
14308411		

Дата (рік, місяць, число)  
 Підприємство Акціонерне Товариство "Конструкторське бюро "Дніпровське" за ЄДРПОУ  
 (найменування)

Звіт про фінансові результати (Звіт про сукупний дохід)  
 за I Півріччя 2020 р.

Форма N2 Код за ДКУД **1801003**

**I. ФІНАНСОВІ РЕЗУЛЬТАТИ**

Стаття	Код рядка	За звітний період	За аналогічний період попереднього року
1	2	3	4
Чистий дохід від реалізації продукції (товарів, робіт, послуг)	2000	105	105
<i>Чисті зароблені страхові премії</i>	2010	-	-
<i>премії підписані, валова сума</i>	2011	-	-
<i>премії, передані у перестраховання</i>	2012	-	-
<i>зміна резерву незароблених премій, валова сума</i>	2013	-	-
<i>зміна частки перестраховиків у резерві незароблених премій</i>	2014	-	-
Собівартість реалізованої продукції (товарів, робіт, послуг)	2050	( - )	( - )
<i>Чисті понесені збитки за страховими виплатами</i>	2070	-	-
<b>Валовий:</b>			
прибуток	2090	105	105
збиток	2095	( - )	( - )
<i>Дохід (витрати) від зміни у резервах довгострокових зобов'язань</i>	2105	-	-
<i>Дохід (витрати) від зміни інших страхових резервів</i>	2110	-	-
<i>зміна інших страхових резервів, валова сума</i>	2111	-	-
<i>зміна частки перестраховиків в інших страхових резервах</i>	2112	-	-
Інші операційні доходи	2120	-	27
<i>у тому числі:</i>	2121	-	-
<i>дохід від зміни вартості активів, які оцінюються за справедливою вартістю</i>			
<i>дохід від первісного визнання біологічних активів і сільськогосподарської продукції</i>	2122	-	-
<i>дохід від використання коштів, вивільнених від оподаткування</i>	2123	-	-
Адміністративні витрати	2130	( 172 )	( 188 )
Витрати на збут	2150	( - )	( - )
Інші операційні витрати	2180	( 358 )	( 433 )
<i>у тому числі:</i>	2181	-	-
<i>витрати від зміни вартості активів, які оцінюються за справедливою вартістю</i>			
<i>витрати від первісного визнання біологічних активів і сільськогосподарської продукції</i>	2182	-	-
<b>Фінансовий результат від операційної діяльності:</b>			
прибуток	2190	-	-
збиток	2195	( 425 )	( 489 )
Доход від участі в капіталі	2200	-	-
Інші фінансові доходи	2220	-	-
Інші доходи	2240	-	-
<i>у тому числі:</i>	2241	-	-
<i>дохід від благодійної допомоги</i>			
Фінансові витрати	2250	( - )	( - )
Втрати від участі в капіталі	2255	( - )	( - )
Інші витрати	2270	( 10 )	( 13 )
Прибуток (збиток) від впливу інфляції на монетарні статті	2275	-	-

<b>Фінансовий результат до оподаткування:</b>			
прибуток	2290	-	-
збиток	2295	( 435 )	( 502 )
Витрати (дохід) з податку на прибуток	2300	-	-
Прибуток (збиток) від припиненої діяльності після оподаткування	2305	-	-
<b>Чистий фінансовий результат:</b>			
прибуток	2350	-	-
збиток	2355	( 435 )	( 502 )

## II. СУКУПНИЙ ДОХІД

Стаття	Код рядка	За звітний період	За аналогічний період попереднього року
1	2	3	4
Дооцінка (уцінка) необоротних активів	2400	-	-
Дооцінка (уцінка) фінансових інструментів	2405	-	-
Накопичені курсові різниці	2410	-	-
Частка іншого сукупного доходу асоційованих та спільних підприємств	2415	-	-
Інший сукупний дохід	2445	-	-
<b>Інший сукупний дохід до оподаткування</b>	<b>2450</b>	-	-
Податок на прибуток, пов'язаний з іншим сукупним доходом	2455	-	-
<b>Інший сукупний дохід після оподаткування</b>	<b>2460</b>	-	-
<b>Сукупний дохід (сума рядків 2350, 2355 та 2460)</b>	<b>2465</b>	<b>(435)</b>	<b>(502)</b>

## III. ЕЛЕМЕНТИ ОПЕРАЦІЙНИХ ВИТРАТ

Назва статті	Код рядка	За звітний період	За аналогічний період попереднього року
1	2	3	4
Матеріальні затрати	2500	-	-
Витрати на оплату праці	2505	80	118
Відрахування на соціальні заходи	2510	18	28
Амортизація	2515	186	227
Інші операційні витрати	2520	246	864
<b>Разом</b>	<b>2550</b>	<b>530</b>	<b>1 237</b>

## IV. РОЗРАХУНОК ПОКАЗНИКІВ ПРИБУТКОВОСТІ АКЦІЙ

Назва статті	Код рядка	За звітний період	За аналогічний період попереднього року
1	2	3	4
Середньорічна кількість простих акцій	2600	3628240	3628240
Скоригована середньорічна кількість простих акцій	2605	3628240	3628240
Чистий прибуток (збиток) на одну просту акцію	2610	(0,11989)	(0,13836)
Скоригований чистий прибуток (збиток) на одну просту акцію	2615	(0,11989)	(0,13836)
Дивіденди на одну просту акцію	2650	-	-

Керівник

Головний бухгалтер

ЕП Бистров  
Микола Іванович

Бистров Микола Іванович

Бистров Микола Іванович

**Звіт про рух грошових коштів (за прямим методом)  
за I Півріччя 2020 р.**

Форма №3 Код за ДКУД 1801004

Стаття	Код	За звітний період	За аналогічний період попереднього року
1	2	3	4
<b>I. Рух коштів у результаті операційної діяльності</b>			
Надходження від:			
Реалізації продукції (товарів, робіт, послуг)	3000	75	125
Повернення податків і зборів	3005	-	-
у тому числі податку на додану вартість	3006	-	-
Цільового фінансування	3010	-	-
Надходження від отримання субсидій, дотацій	3011	-	-
Надходження авансів від покупців і замовників	3015	-	-
Надходження від повернення авансів	3020	-	-
Надходження від відсотків за залишками коштів на поточних рахунках	3025	-	-
Надходження від боржників неустойки (штрафів, пені)	3035	-	-
Надходження від операційної оренди	3040	-	-
Надходження від отримання роялті, авторських винагород	3045	-	-
Надходження від страхових премій	3050	-	-
Надходження фінансових установ від повернення позик	3055	-	-
Інші надходження	3095	55	-
Витрачання на оплату:			
Товарів (робіт, послуг)	3100	( 92 )	( 68 )
Праці	3105	( 18 )	( - )
Відрахувань на соціальні заходи	3110	( 19 )	( 28 )
Зобов'язань з податків і зборів	3115	( 6 )	( 29 )
Витрачання на оплату зобов'язань з податку на прибуток	3116	( - )	( - )
Витрачання на оплату зобов'язань з податку на додану вартість	3117	( 4 )	( 15 )
Витрачання на оплату зобов'язань з інших податків і зборів	3118	( 2 )	( 14 )
Витрачання на оплату авансів	3135	( - )	( - )
Витрачання на оплату повернення авансів	3140	( - )	( - )
Витрачання на оплату цільових внесків	3145	( - )	( - )
Витрачання на оплату зобов'язань за страховими контрактами	3150	( - )	( - )
Витрачання фінансових установ на надання позик	3155	( - )	( - )
Інші витрачання	3190	( - )	( - )
<b>Чистий рух коштів від операційної діяльності</b>	<b>3195</b>	<b>-5</b>	<b>-</b>
<b>II. Рух коштів у результаті інвестиційної діяльності</b>			
Надходження від реалізації:			
фінансових інвестицій	3200	-	-
необоротних активів	3205	-	-
Надходження від отриманих:			
відсотків	3215	-	-
дивідендів	3220	-	-
Надходження від деривативів	3225	-	-
Надходження від погашення позик	3230	-	-
Надходження від вибуття дочірнього підприємства та іншої господарської одиниці	3235	-	-
Інші надходження	3250	-	-


Витрачання на придбання: фінансових інвестицій	3255	( - )	( - )
необоротних активів	3260	( - )	( - )
Виплати за деривативами	3270	( - )	( - )
Витрачання на надання позик	3275	( - )	( - )
Витрачання на придбання дочірнього підприємства та іншої господарської одиниці	3280	-	-
Інші платежі	3290	( - )	( - )
<b>Чистий рух коштів від інвестиційної діяльності</b>	<b>3295</b>	-	-
<b>III. Рух коштів у результаті фінансової діяльності</b>			
Надходження від:			
Власного капіталу	3300	-	-
Отримання позик	3305	-	-
Надходження від продажу частки в дочірньому підприємстві	3310	-	-
Інші надходження	3340	-	-
Витрачання на:			
Викуп власних акцій	3345	( - )	( - )
Погашення позик	3350	-	-
Сплату дивідендів	3355	( - )	( - )
Витрачання на сплату відсотків	3360	( - )	( - )
Витрачання на сплату заборгованості з фінансової оренди	3365	( - )	( - )
Витрачання на придбання частки в дочірньому підприємстві	3370	-	-
Витрачання на виплати неконтрольованим часткам у дочірніх підприємствах	3375	-	-
Інші платежі	3390	( - )	( - )
<b>Чистий рух коштів від фінансової діяльності</b>	<b>3395</b>	-	-
<b>Чистий рух грошових коштів за звітний період</b>	<b>3400</b>	-5	-
Залишок коштів на початок року	3405	16	140
Вплив зміни валютних курсів на залишок коштів	3410	-	-
Залишок коштів на кінець року	3415	11	140



Керівник

Головний бухгалтер

БІ Бистров  
Микола Іванович



Бистров Микола Іванович

Бистров Микола Іванович

Підприємство Акціонерне Товариство "Конструкторське бюро "Дніпровське"  
(найменування)

Дата (рік, місяць, число)

за ЄДРПОУ

КОДИ		
2020	04	01
14308411		

**Звіт про власний капітал**  
за **I Півріччя 2020** р.

Форма №4

Код за ДКУД

**1801005**

Стаття	Код рядка	Зареєстрований (пайовий) капітал	Капітал у дооцінках	Додатковий капітал	Резервний капітал	Нерозподілений прибуток (непокритий збиток)	Неоплачений капітал	Вилучений капітал	Всього
1	2	3	4	5	6	7	8	9	10
<b>Залишок на початок року</b>	<b>4000</b>	32 652	-	-	111	(6 609)	-	-	26 154
<b>Коригування:</b>									
Зміна облікової політики	4005	-	-	-	-	-	-	-	-
Виправлення помилок	4010	-	-	-	-	-	-	-	-
Інші зміни	4090	-	-	-	-	-	-	-	-
<b>Скоригований залишок на початок року</b>	<b>4095</b>	32 652	-	-	111	(6 609)	-	-	26 154
<b>Чистий прибуток (збиток) за звітний період</b>	<b>4100</b>	-	-	-	-	(435)	-	-	(435)
<b>Інший сукупний дохід за звітний період</b>	<b>4110</b>	-	-	-	-	-	-	-	-
Дооцінка (уцінка) необоротних активів	4111	-	-	-	-	-	-	-	-
Дооцінка (уцінка) фінансових інструментів	4112	-	-	-	-	-	-	-	-
Накопичені курсові різниці	4113	-	-	-	-	-	-	-	-
Частка іншого сукупного доходу асоційованих і спільних підприємств	4114	-	-	-	-	-	-	-	-
Інший сукупний дохід	4116	-	-	-	-	-	-	-	-
<b>Розподіл прибутку:</b>									
Виплати власникам (дивіденди)	4200	-	-	-	-	-	-	-	-
Спрямування прибутку до зареєстрованого капіталу	4205	-	-	-	-	-	-	-	-
Відрахування до резервного капіталу	4210	-	-	-	-	-	-	-	-
Сума чистого прибутку, належна до бюджету відповідно до законодавства	4215	-	-	-	-	-	-	-	-
Сума чистого прибутку на створення спеціальних (цільових) фондів	4220	-	-	-	-	-	-	-	-

1	2	3	4	5	6	7	8	9	10
Сума чистого прибутку на матеріальне заохочення	4225	-	-	-	-	-	-	-	-
<b>Внески учасників:</b> Внески до капіталу	4240	-	-	-	-	-	-	-	-
Погашення заборгованості з капіталу	4245	-	-	-	-	-	-	-	-
<b>Вилучення капіталу:</b> Викуп акцій (часток)	4260	-	-	-	-	-	-	-	-
Перепродаж викуплених акцій (часток)	4265	-	-	-	-	-	-	-	-
Анулювання викуплених акцій (часток)	4270	-	-	-	-	-	-	-	-
Вилучення частки в капіталі	4275	-	-	-	-	-	-	-	-
Зменшення номінальної вартості акцій	4280	-	-	-	-	-	-	-	-
Інші зміни в капіталі	4290	-	-	-	-	-	-	-	-
Придбання (продаж) неkontrolьованої частки в дочірньому підприємстві	4291	-	-	-	-	-	-	-	-
<b>Разом змін у капіталі</b>	<b>4295</b>	-	-	-	-	(435)	-	-	(435)
<b>Залишок на кінець року</b>	<b>4300</b>	32 652			111	(7 044)	-	-	25 719

Керівник

Бистров Микола Іванович

Головний бухгалтер

Бистров Микола Іванович

