

Найменування, місцезнаходження підприємства:
ДЕРЖАВНЕ ПІДПРИЄМСТВО «ВІННИЦЬКИЙ ЕКСПЕРТНО-ТЕХНІЧНИЙ
ЦЕНТР ДЕРЖПРАЦІ»
(далі – ДП «Вінницький ЕТЦ»)
21020, місто Вінниця, ПРОВУЛОК ЦЕГЕЛЬНИЙ, будинок 12

Основним видом діяльності підприємства є технічні випробування та дослідження

**Вимоги до претендентів для участі у конкурсному відборі на посаду
директора ДП «Вінницький ЕТЦ»**

- | | |
|-----------------------------------------|-------------------------------------------------------------------------------------------------------------------------|
| 1 Освіта та ступінь вищої освіти | Вища освіта. |
| 2 Стаж роботи | Мати не менше 5 років досвіду роботи на керівних посадах на підприємствах, установах, організаціях усіх форм власності. |
| 3 Володіння мовами | Вільне володіння державною мовою, знання іноземних мов є перевагою. |

4 Основні кваліфікаційні вимоги

Кандидати мають продемонструвати:

1. Здатність ініціювати та управляти змінами.
2. Вміння приймати ефективні рішення.
3. Глибокі практичні знання економіки підприємства, досвід стратегічного планування та операційного управління.
4. Знання законодавства України, а також розуміння процесів приватизації та корпоративного управління.

Кандидати повинні також відповідати таким вимогам:

1. Мати повну цивільну дієздатність
2. Не укладати протягом року з дня припинення виконання функцій держави або місцевого самоврядування трудових договорів (контрактів) або не вчиняти правочинів у сфері підприємницької діяльності з ДП «Вінницький ЕТЦ», якщо протягом року до дня припинення виконання функцій держави або місцевого самоврядування здійснював повноваження з контролю, нагляду або підготовки чи прийняття відповідних рішень щодо діяльності ДП «Вінницький ЕТЦ».
3. Мати бездоганну ділову репутацію, дотримуватися високих етичних стандартів та бути чесним і прозорим.

4. Не мати непогашеної або не знятої судимості, не бути підозрюваним або обвинуваченим.
5. Претендент не має входити до керівного складу, не бути членом наглядової ради підприємства, іншої господарської організації, які являються основними постачальниками, надають послуги, або банку, що співпрацюють з ДП «Вінницький ЕТЦ».
6. Досвід управління підприємством у сфері надання послуг.

5 Професійні знання та компетенція

Успішний досвід оптимізації фінансового-господарської діяльності.

Наявність успішних практик проведення переговорів з державними органами та представниками приватного сектору економіки, досвід переговорів з регулюючими органами та/або контрагентами та/або інвесторами з ЄС буде перевагою.

Успішний досвід роботи з кредитними та фінансовими установами, зовнішніми інвесторами або запозиченнями буде перевагою.

Співпраця та налагодження партнерської взаємодії як з органами державної влади та місцевого самоврядування так із приватним бізнесом, вміння ефективної комунікації та публічних виступів.

6 Основні обов'язки, що має виконувати претендент у разі зайняття вакантної посади

Загальне керівництво підприємством для досягнення запланованих результатів.

Розробка комерційної політики та її впровадження.

Розробка протягом двох місяців плану покращення фінансово-економічної діяльності підприємства та надання його органу управління підприємством.
Забезпечення погашення наявних заборгованостей підприємства.

Представництво інтересів підприємства перед третіми особами, а саме: перед регуляторними та державними органами, інвестиційним та фінансовим організаціями, клієнтами та постачальниками, професійними спілками, професійними та бізнес асоціаціями, засобами масової інформації тощо.

Організація підготовки та затвердження довгострокових,

середньострокових та короткострокових планів діяльності підприємства та їх впровадження.

Ефективне керівництво фінансами підприємства для досягнення поставлених цілей згідно з розробленою стратегією підприємства. Впровадження ефективних систем обліку та звітності для отримання швидких, надійних та достовірних результатів діяльності, ефективне керування ризиками, управління заборгованістю та фінансовими потоками, взаємодія з фінансовими установами для забезпечення ліквідності підприємства.

Моніторинг технічного стану виробничих потужностей підприємства, їх розвиток та модернізація, вдосконалення та підтримка потужностей підприємства.

Забезпечення державної реєстрації права власності та інших речових прав на нерухоме майно (включаючи земельні ділянки), що було передано до статутного капіталу підприємства та набуто підприємством в результаті господарської діяльності.

Управління персоналом підприємства, а також впровадження сучасних систем управління персоналом.

7 Прийняття ефективних рішень

Вміння вирішувати комплексні завдання в умовах обмеженого часу, вміння працювати при багатозадачності, встановлення цілей, пріоритетів та орієнтирів, вміння працювати з великим масивом інформації, вміння застосовувати різні методики оцінювання фінансового стану підприємства.

8 Особисті якості

Дисциплінованість та системність, комунікабельність, лідерство, дипломатичність та гнучкість, самоорганізація та орієнтація на розвиток, інноваційність та креативність, вміння працювати в стресових ситуаціях, орієнтація на результат, відкритість.

Вимоги до конкурсної пропозиції:

- план розвитку та реформування підприємства, в тому числі заходи з покращення показників фінансово-господарської діяльності підприємства, підвищення його конкурентоспроможності, можливі ризики;
- пропозиції щодо залучення довгострокових інвестицій з метою розвитку підприємства;
- обсяг відрахування коштів до бюджетів;

Конкурсні пропозиції надати у друкованому або електронному вигляді в обсязі, що не перевищують 10 слайдів презентації Microsoft PowerPoint.

Для участі в конкурсному відборі претендент особисто подає та/або надсилає електронною поштою перелік документів:

- заяву про участь у конкурсі із зазначенням мобільного телефону, місця народження згідно з паспортом та місця проживання;
- належним чином завірені копію документа, що посвідчує особу,
- копію трудової книжки або документів, що засвідчують досвід роботи. Така інформація має містити точний період роботи, назви посад, обов'язки, які виконувалися на зазначених посадах, кількість працівників, що перебували у підпорядкуванні;
- копію документа про вищу освіту;
- біографічну довідку (резюме);
- конкурсну пропозицію;
- згоду на обробку персональних даних;
- рекомендації та інші документи на розсуд претендента.

Фонд державного майна України **звертає увагу**, що конкурсний відбір на посаду директора ДП «Вінницький ЕТЦ» відбудеться відповідно до Порядку проведення конкурсного відбору керівників суб'єктів господарювання державного сектору економіки, затвердженого постановою Кабінету Міністрів України від 03 вересня 2008 року № 777 «Про проведення конкурсного відбору керівників суб'єктів господарювання державного сектору економіки» (із змінами).

Заяви та конкурсні пропозиції приймаються у строк **по 03 грудня 2020 року включно** за адресою: 01133, м. Київ, вул. Генерала Алмазова, 18/9 (тел. 200-36-48, 200-30-39) або на електронну адресу mlal@spfu.gov.ua. У разі подання документів в електронному вигляді прохання телефонувати за номером 200-36-48 або 200-30-39 для підтвердження отримання поданих документів.

Конкурсний відбір відбудеться **29 грудня 2020 року об 11-00 год.** за адресою: 01133, м. Київ, вул. Генерала Алмазова, 18/9, каб. 303. Оприлюднення результатів конкурсного відбору буде розміщено на офіційному вебсайті Фонду не пізніше трьох днів з дати його завершення.

Підприємство **ДЕРЖАВНЕ ПІДПРИЄМСТВО "ВІННИЦЬКИЙ ЕКСПЕРТНО-ТЕХНІЧНИЙ ЦЕНТР ДЕРЖПРАЦІ"** Дата (рік, місяць, число) **за ЄДРПОУ**
 Територія **ВІННИЦЬКА** за КОАТУУ
 Організаційно-правова форма господарювання **Державне підприємство** за КОПФГ
 Вид економічної діяльності **Технічні випробування та дослідження** за КВЕД
 Середня кількість працівників **1 30** 552831
 Адреса, телефон **провулок ЦЕГЕЛЬНИЙ, буд. 12, м. ВІННИЦЯ, ВІННИЦЬКА обл., 21020**
 Одиниця виміру: тис. грн. без десяткового знака (окрім розділу IV Звіту про фінансові результати (Звіту про сукупний дохід) (форма №2), грошові показники якого наводяться в гривнях з копійками)
 Складено (зробити позначку "v" у відповідній клітинці):
 за положеннями (стандартами) бухгалтерського обліку
 за міжнародними стандартами фінансової звітності

КОДИ		
2020	01	01
21727350		
0510100000		
140		
71.20		

V

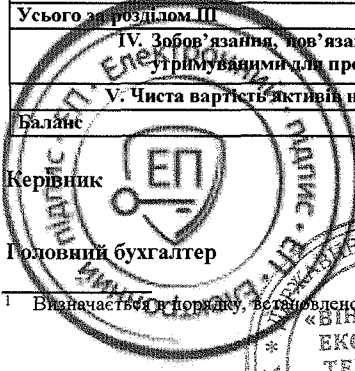
Баланс (Звіт про фінансовий стан)
на **31 грудня 2019** р.

Форма №1 Код за ДКУД **1801001**

А К Т И В	Код рядка	На початок звітного періоду	На кінець звітного періоду
1	2	3	4
I. Необоротні активи			
Нематеріальні активи	1000	38	30
первісна вартість	1001	115	114
накопичена амортизація	1002	77	84
завершені капітальні інвестиції	1005	-	8
матеріальні засоби	1010	746	448
первісна вартість	1011	3 073	2 816
знос	1012	2 327	2 368
Інвестиційна нерухомість	1015	-	-
Первісна вартість інвестиційної нерухомості	1016	-	-
Знос інвестиційної нерухомості	1017	-	-
Довгострокові біологічні активи	1020	-	-
Первісна вартість довгострокових біологічних активів	1021	-	-
Накопичена амортизація довгострокових біологічних активів	1022	-	-
Довгострокові фінансові інвестиції: які обліковуються за методом участі в капіталі інших підприємств	1030	-	-
інші фінансові інвестиції	1035	-	-
Довгострокова дебіторська заборгованість	1040	-	-
Відстрочені податкові активи	1045	-	-
Гудвіл	1050	-	-
Відстрочені аквізиційні витрати	1060	-	-
Залишок коштів у централізованих страхових резервних фондах	1065	-	-
Інші необоротні активи	1090	-	-
Усього за розділом I	1095	784	486
II. Оборотні активи			
Готівка	1100	174	167
Виробничі запаси	1101	174	167
Незавершене виробництво	1102	-	-
Готова продукція	1103	-	-
Товари	1104	-	-
Поточні біологічні активи	1110	-	-
Депозити перестраховання	1115	-	-
Векселі одержані	1120	-	-
Дебіторська заборгованість за продукцію, товари, роботи, послуги	1125	144	31
Дебіторська заборгованість за розрахунками: за виданими авансами	1130	-	-
з бюджетом	1135	-	-
у тому числі з податку на прибуток	1136	-	-
Дебіторська заборгованість за розрахунками з нарахованих доходів	1140	-	-
Дебіторська заборгованість за розрахунками із внутрішніх розрахунків	1145	-	-
Інша поточна дебіторська заборгованість	1155	1 828	1 680
Поточні фінансові інвестиції	1160	-	-
Гроші та їх еквіваленти	1165	1 193	3 362
Готівка	1166	-	-
Рахунки в банках	1167	1 193	3 362
Витрати майбутніх періодів	1170	9	23
Частка перестраховика у страхових резервах	1180	-	-
у тому числі в: резервах довгострокових зобов'язань	1181	-	-
резервах збитків або резервах належних виплат	1182	-	-

резервах незароблених премій	1183	-	-
інших страхових резервах	1184	-	-
Інші оборотні активи	1190	212	479
Усього за розділом II	1195	3 560	5 742
III. Необоротні активи, утримувані для продажу, та групи вибуття	1200	-	-
Баланс	1300	4 344	6 228

Пасив	Код рядка	На початок звітного періоду	На кінець звітного періоду
1	2	3	4
I. Власний капітал			
Зареєстрований (пайовий) капітал	1400	-	-
Внески до незареєстрованого статутного капіталу	1401	-	-
Капітал у дооцінках	1405	-	-
Додатковий капітал	1410	2 123	2 194
Емісійний дохід	1411	-	-
Накопичені курсові різниці	1412	-	-
Резервний капітал	1415	-	-
Нерозподілений прибуток (непокритий збиток)	1420	326	265
Неоплачений капітал	1425	(-)	(-)
Вилучений капітал	1430	(-)	(-)
Інші резерви	1435	-	-
Усього за розділом I	1495	2 449	2 459
II. Довгострокові зобов'язання і забезпечення			
Відстрочені податкові зобов'язання	1500	-	-
Пенсійні зобов'язання	1505	-	-
Довгострокові кредити банків	1510	-	-
Інші довгострокові зобов'язання	1515	-	-
Довгострокові забезпечення	1520	-	-
Довгострокові забезпечення витрат персоналу	1521	-	-
Цільове фінансування	1525	-	-
Благодійна допомога	1526	-	-
Страхові резерви	1530	-	-
у тому числі:	1531	-	-
резерв довгострокових зобов'язань			
резерв збитків або резерв належних виплат	1532	-	-
резерв незароблених премій	1533	-	-
інші страхові резерви	1534	-	-
Інвестиційні контракти	1535	-	-
Призовий фонд	1540	-	-
Резерв на виплату джек-поту	1545	-	-
Усього за розділом II	1595	-	-
III. Поточні зобов'язання і забезпечення			
Короткострокові кредити банків	1600	-	-
Векселі видані	1605	-	-
Поточна кредиторська заборгованість за:			
довгостроковими зобов'язаннями	1610	-	-
товари, роботи, послуги	1615	-	-
розрахунками з бюджетом	1620	526	587
у тому числі з податку на прибуток	1621	86	34
розрахунками зі страхування	1625	57	73
розрахунками з оплати праці	1630	224	303
Поточна кредиторська заборгованість за одержаними авансами	1635	797	2 041
Поточна кредиторська заборгованість за розрахунками з учасниками	1640	-	-
Поточна кредиторська заборгованість із внутрішніх розрахунків	1645	-	-
Поточна кредиторська заборгованість за страховою діяльністю	1650	-	-
Поточні забезпечення	1660	263	432
Доходи майбутніх періодів	1665	-	-
Відстрочені комісійні доходи від перестраховиків	1670	-	-
Інші поточні зобов'язання	1690	28	333
Усього за розділом III	1695	1 895	3 769
IV. Зобов'язання, пов'язані з необоротними активами, утримуваними для продажу, та групами вибуття	1700	-	-
V. Чиста вартість активів недержавного пенсійного фонду	1800	-	-
Баланс	1900	4 344	6 228



Керівник

Головний бухгалтер

Сергій Йосипович

Гнатюк Сергій Йосипович

Житник Тетяна Петрівна



¹ Визначається в порядку, встановленому центральним органом виконавчої влади, що реалізує державну політику у сфері статистики.

Дата (рік, місяць, число)

КОДИ		
2020	01	01
21727350		

Підприємство

ДЕРЖАВНЕ ПІДПРИЄМСТВО "ВІННИЦЬКИЙ ЕКСПЕРТНО-ТЕХНІЧНИЙ ЦЕНТР ДЕРЖПРАЦІ"

за ЄДРПОУ

(найменування)

Звіт про фінансові результати (Звіт про сукупний дохід)

за

Рік 2019


р.

Форма N2 Код за ДКУД

1801003

I. ФІНАНСОВІ РЕЗУЛЬТАТИ

Стаття	Код рядка	За звітний період	За аналогічний період попереднього року
1	2	3	4
Чистий дохід від реалізації продукції (товарів, робіт, послуг)	2000	10 798	10 438
Чисті зароблені страхові премії	2010	-	-
<i>премії підписані, валова сума</i>	2011	-	-
<i>премії, передані у перестраховування</i>	2012	-	-
<i>зміна резерву незароблених премій, валова сума</i>	2013	-	-
<i>зміна частки перестраховиків у резерві незароблених премій</i>	2014	-	-
Собівартість реалізованої продукції (товарів, робіт, послуг)	2050	(7 200)	(6 974)
Чисті понесені збитки за страховими виплатами	2070	-	-
Валовий:			
прибуток	2090	3 598	3 464
збиток	2095	(-)	(-)
Дохід (витрати) від зміни у резервах довгострокових зобов'язань	2105	-	-
Дохід (витрати) від зміни інших страхових резервів	2110	-	-
<i>зміна інших страхових резервів, валова сума</i>	2111	-	-
<i>зміна частки перестраховиків в інших страхових резервах</i>	2112	-	-
Інші операційні доходи	2120	183	138
у тому числі:	2121	-	-
<i>дохід від зміни вартості активів, які оцінюються за справедливою вартістю</i>			
<i>дохід від первісного визнання біологічних активів і сільськогосподарської продукції</i>	2122	-	-
<i>дохід від використання коштів, вивільнених від оподаткування</i>	2123	-	-
Адміністративні витрати	2130	(2 449)	(2 692)
Витрати на збут	2150	(-)	(11)
Інші операційні витрати	2180	(341)	(167)
у тому числі:	2181	-	-
<i>витрати від зміни вартості активів, які оцінюються за справедливою вартістю</i>			
<i>витрати від первісного визнання біологічних активів і сільськогосподарської продукції</i>	2182	-	-
Фінансовий результат від операційної діяльності:			
прибуток	2190	991	732
збиток	2195	(-)	(-)
Доход від участі в капіталі	2200	-	-
Інші фінансові доходи	2220	-	-
Інші доходи	2240	9	-
у тому числі:	2241	-	-
<i>дохід від благодійної допомоги</i>			
Фінансові витрати	2250	(-)	(-)
Витрати від участі в капіталі	2255	(-)	(-)
Інші витрати	2270	(137)	(86)
Прибуток (збиток) від впливу інфляції на монетарні статті	2275	-	-



Фінансовий результат до оподаткування:			
прибуток	2290	863	646
збиток	2295	(-)	(-)
Витрати (дохід) з податку на прибуток	2300	(155)	(116)
Прибуток (збиток) від припиненої діяльності після оподаткування	2305	-	-
Чистий фінансовий результат:			
прибуток	2350	708	530
збиток	2355	(-)	(-)

II. СУКУПНИЙ ДОХІД

Стаття	Код рядка	За звітний період	За аналогічний період попереднього року
1	2	3	4
Дооцінка (уцінка) необоротних активів	2400	-	-
Дооцінка (уцінка) фінансових інструментів	2405	-	-
Накопичені курсові різниці	2410	-	-
Частка іншого сукупного доходу асоційованих та спільних підприємств	2415	-	-
Інший сукупний дохід	2445	-	-
Інший сукупний дохід до оподаткування	2450	-	-
Податок на прибуток, пов'язаний з іншим сукупним доходом	2455	-	-
Інший сукупний дохід після оподаткування	2460	-	-
Сукупний дохід (сума рядків 2350, 2355 та 2460)	2465	708	530

III. ЕЛЕМЕНТИ ОПЕРАЦІЙНИХ ВИТРАТ

Назва статті	Код рядка	За звітний період	За аналогічний період попереднього року
1	2	3	4
Матеріальні затрати	2500	427	502
Витрати на оплату праці	2505	5 327	6 078
Відрахування на соціальні заходи	2510	1 019	1 177
Амортизація	2515	150	283
Інші операційні витрати	2520	3 067	1 804
Разом	2550	9 990	9 844

IV. РОЗРАХУНОК ПОКАЗНИКІВ ПРИБУТКОВОСТІ АКЦІЙ

Назва статті	Код рядка	За звітний період	За аналогічний період попереднього року
1	2	3	4
Середньорічна кількість простих акцій	2600	-	-
Скоригована середньорічна кількість простих акцій	2605	-	-
Чистий прибуток (збиток) на одну просту акцію	2610	-	-
Скоригований чистий прибуток (збиток) на одну просту акцію	2615	-	-
Дивіденди на одну просту акцію	2650	-	-

Керівник

Головний бухгалтер

Гнатюк Сергій Йосипович

Житник Тетяна Петрівна



Підприємство **ДЕРЖАВНЕ ПІДПРИЄМСТВО "ВІННИЦЬКИЙ ЕКСПЕРТНО-ТЕХНІЧНИЙ ЦЕНТР ДЕРЖПРАЦІ"**

Дата (рік, місяць, число) за ЄДРПОУ


КОДИ		
2020	01	01
21727350		

(найменування)


Звіт про рух грошових коштів (за прямим методом)
за Рік 2019 р.

Форма N3 Код за ДКУД 1801004

Стаття	Код	За звітний період	За аналогічний період попереднього року
1	2	3	4
I. Рух коштів у результаті операційної діяльності			
Надходження від:			
Реалізації продукції (товарів, робіт, послуг)	3000	12 519	10 027
Повернення податків і зборів	3005	-	-
у тому числі податку на додану вартість	3006	-	-
Цільового фінансування	3010	122	120
Надходження від отримання субсидій, дотацій	3011	-	-
Надходження авансів від покупців і замовників	3015	2 041	797
Надходження від повернення авансів	3020	-	44
Надходження від відсотків за залишками коштів на поточних рахунках	3025	95	126
Надходження від боржників неустойки (штрафів, пені)	3035	3	3
Надходження від операційної оренди	3040	-	-
Надходження від отримання роялті, авторських винагород	3045	-	-
Надходження від страхових премій	3050	-	-
Надходження фінансових установ від повернення позик	3055	-	-
Інші надходження	3095	36	1
Витрачання на оплату:			
Товарів (робіт, послуг)	3100	(3 262)	(3 295)
Праці	3105	(4 033)	(4 850)
Відрахувань на соціальні заходи	3110	(1 063)	(1 286)
Зобов'язань з податків і зборів	3115	(3 784)	(3 151)
Витрачання на оплату зобов'язань з податку на прибуток	3116	(207)	(68)
Витрачання на оплату зобов'язань з податку на додану вартість	3117	(1 955)	(1 689)
Витрачання на оплату зобов'язань з інших податків і зборів	3118	(1 622)	(1 394)
Витрачання на оплату авансів	3135	(-)	(-)
Витрачання на оплату повернення авансів	3140	(241)	(197)
Витрачання на оплату цільових внесків	3145	(-)	(-)
Витрачання на оплату зобов'язань за страховими контрактами	3150	(-)	(-)
Витрачання фінансових установ на надання позик	3155	(-)	(-)
Інші витрачання	3190	(264)	(1 543)
Чистий рух коштів від операційної діяльності	3195	2 169	-3 204
II. Рух коштів у результаті інвестиційної діяльності			
Надходження від реалізації:			
фінансових інвестицій	3200	-	-
необоротних активів	3205	-	-
Надходження від отриманих:			
відсотків	3215	-	-
дивідендів	3220	-	-
Надходження від деривативів	3225	-	-
Надходження від погашення позик	3230	-	-
Надходження від вибуття дочірнього підприємства та іншої господарської одиниці	3235	-	-



Інші надходження	3250	-	-
Витрачання на придбання: фінансових інвестицій	3255	(-)	(-)
необоротних активів	3260	(-)	(-)
Виплати за деривативами	3270	(-)	(-)
Витрачання на надання позик	3275	(-)	(-)
Витрачання на придбання дочірнього підприємства та іншої господарської одиниці	3280	-	-
Інші платежі	3290	(-)	(-)
Чистий рух коштів від інвестиційної діяльності	3295	-	-
III. Рух коштів у результаті фінансової діяльності			
Надходження від: Власного капіталу	3300	-	-
Отримання позик	3305	-	-
Надходження від продажу частки в дочірньому підприємстві	3310	-	-
Інші надходження	3340	-	-
Витрачання на: Викуп власних акцій	3345	(-)	(-)
Погашення позик	3350	-	-
Сплату дивідендів	3355	(-)	(-)
Витрачання на сплату відсотків	3360	(-)	(-)
Витрачання на сплату заборгованості з фінансової оренди	3365	(-)	(-)
Витрачання на придбання частки в дочірньому підприємстві	3370	-	-
Витрачання на виплати неконтрольованим часткам у дочірніх підприємствах	3375	(-)	(-)
Інші платежі	3390	(-)	(-)
Чистий рух коштів від фінансової діяльності	3395	-	-
Чистий рух грошових коштів за звітний період	3400	2 169	-3 204
Залишок коштів на початок року	3405	1 193	4 397
Вплив зміни валютних курсів на залишок коштів	3410	-	-
Залишок коштів на кінець року	3415	3 362	1 193



Гнатюк Сергій Йосипович

Житник Тетяна Петрівна

Підприємство **ДЕРЖАВНЕ ПІДПРИЄМСТВО "ВІННИЦЬКИЙ ЕКСПЕРТНО-ТЕХНІЧНИЙ ЦЕНТР ДЕРЖПРАЦІ"**

Дата (рік, місяць, число)

за ЄДРПОУ


(найменування)

Звіт про власний капітал
за **Рік 2019** р.

Форма №4 Код за ДКУД **1801005**

КОДИ		
2020	01	01
21727350		

Стаття	Код рядка	Зареєстрований (пайовий) капітал	Капітал у дооцінках	Додатковий капітал	Резервний капітал	Нерозподілений прибуток (непокритий збиток)	Неоплачений капітал	Вилучений капітал	Всього
1	2	3	4	5	6	7	8	9	10
Залишок на початок року	4000	-	-	2 123	-	326	-	-	2 449
Коригування:									
Зміна облікової політики	4005	-	-	-	-	-	-	-	-
Виправлення помилок	4010	-	-	-	-	-	-	-	-
Інші зміни	4090	-	-	-	-	-	-	-	-
Скоригований залишок на початок року	4095	-	-	2 123	-	326	-	-	2 449
Чистий прибуток (збиток) за звітний період	4100	-	-	-	-	708	-	-	708
Інший сукупний дохід за звітний період	4110	-	-	-	-	-	-	-	-
Дооцінка (уцінка) необоротних активів	4111	-	-	-	-	-	-	-	-
Дооцінка (уцінка) фінансових інструментів	4112	-	-	-	-	-	-	-	-
Накопичені курсові різниці	4113	-	-	-	-	-	-	-	-
Частка іншого сукупного доходу асоційованих і спільних підприємств	4114	-	-	-	-	-	-	-	-
Інший сукупний дохід	4116	-	-	-	-	-	-	-	-
Розподіл прибутку:									
Виплати власникам (дивіденди)	4200	-	-	-	-	-	-	-	-
Спрямування прибутку до зареєстрованого капіталу	4205	-	-	-	-	-	-	-	-
Відрахування до резервного капіталу	4210	-	-	-	-	-	-	-	-
Сума чистого прибутку, належна до бюджету відповідно до законодавства	4215	-	-	-	-	(637)	-	-	(637)
Сума чистого прибутку на створення спеціальних (цілевих) фондів	4220	-	-	71	-	(71)	-	-	-

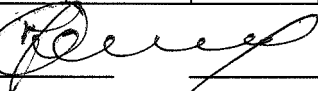


1	2	3	4	5	6	7	8	9	10
Сума чистого прибутку на матеріальне заохочення	4225	-	-	-	-	(61)	-	-	(61)
Внески учасників: Внески до капіталу	4240	-	-	-	-	-	-	-	-
Погашення заборгованості з капіталу	4245	-	-	-	-	-	-	-	-
Вилучення капіталу: Викуп акцій (часток)	4260	-	-	-	-	-	-	-	-
Перепродаж викуплених акцій (часток)	4265	-	-	-	-	-	-	-	-
Анулювання викуплених акцій (часток)	4270	-	-	-	-	-	-	-	-
Вилучення частки в капіталі	4275	-	-	-	-	-	-	-	-
Зменшення номінальної вартості акцій	4280	-	-	-	-	-	-	-	-
Інші зміни в капіталі	4290	-	-	-	-	-	-	-	-
Придбання (продаж) неконтрольованої частки в дочірньому підприємстві	4291	-	-	-	-	-	-	-	-
Разом зміни в капіталі	4295	-	-	71	-	(61)	-	-	10
Залишок на кінець року	4300	-	-	2 194	-	265	-	-	2 459

Керівник

Головний бухгалтер

СЕРГІЙ
ЙОСИПОВИЧ
Гнатюк
Тетяна
Петрівна
Житник



Гнатюк Сергій Йосипович

Житник Тетяна Петрівна



ЗАТВЕРДЖЕНО

Наказ Міністерства фінансів України

29.11.2000 N 302 (у редакції наказу Міністерства фінансів України
від 28.10.2003 N 602)

Підприємство **ДЕРЖАВНЕ ПІДПРИЄМСТВО "ВІННИЦЬКИЙ ЕКСПЕРТНО-ТЕХНІЧНИЙ ЦЕНТР ДЕРЖПРАЦІ"**
 Територія **ВІННИЦЬКА**
 Орган державного управління **Державна служба України з питань праці**
 Організаційно-правова форма господарювання **Державне підприємство**
 Вид економічної діяльності **Технічні випробування та дослідження**
 Одиниця виміру: тис.грн.

Дата (рік, місяць, число)

за ЄДРПОУ

за КОАТУУ

за СПОДУ

за КОПФГ

за КВЕД

Коди		
2019	12	31
21727350		
0510100000		
27072		
140		
71.20		

ПРИМІТКИ ДО РІЧНОЇ ФІНАНСОВОЇ ЗВІТНОСТІ

за 2019 рік

Форма №5

Код за ДКУД

1801008

I. Нематеріальні активи

Групи нематеріальних активів	Код рядка	Залишок на початок року		Надійшло за рік	Переоцінка (дооцінка +, уцінка -)		Вибуло за рік		Нараховано амортизації за рік	Втрати від зменшення корисності за рік	Інші зміни за рік		Залишок на кінець року	
		первісна (переоцінена) вартість	накопичена амортизація		первісної (переоціненої) вартості	накопиченої амортизації	первісна (переоцінена) вартість	накопичена амортизація			первісної (переоціненої) вартості	накопиченої амортизації	первісна (переоцінена) вартість	накопичена амортизація
1	2	3	4	5	6	7	8	9	10	11	12	13	14	15
Права користування природними ресурсами	010	-	-	-	-	-	-	-	-	-	-	-	-	-
Права користування майном	020	-	-	-	-	-	-	-	-	-	-	-	-	-
Права на комерційні позначення	030	-	-	-	-	-	-	-	-	-	-	-	-	-
Права на об'єкти промислової власності	040	-	-	-	-	-	-	-	-	-	-	-	-	-
Авторське право та суміжні з ним права	050	-	-	-	-	-	-	-	-	-	-	-	-	-
	060	-	-	-	-	-	-	-	-	-	-	-	-	-
Інші нематеріальні активи	070	115	77	-	-	-	1	-	7	-	-	-	114	84
Разом	080	115	77	-	-	-	1	-	7	-	-	-	114	84
Гудвіл	090	-	-	-	-	-	-	-	-	-	-	-	-	-

Із рядка 080 графа 14 вартість нематеріальних активів, щодо яких існує обмеження права власності

(081)

-

вартість оформлених у заставу нематеріальних активів

(082)

-

вартість створених підприємством нематеріальних активів

(083)

-

Із рядка 080 графа 5 вартість нематеріальних активів, отриманих за рахунок цільових асигнувань

(084)

-

Із рядка 080 графа 15 накопичена амортизація нематеріальних активів, щодо яких існує обмеження права власності

(085)

-

II. Основні засоби

Групи основних засобів	Код рядка	Залишок на початок року		Надійшло за рік	Переоцінка (дооцінка +, уцінка -)		Вибуло за рік		Нараховано амортизації за рік	Втрати від зменшення корисності	Інші зміни за рік		Залишок на кінець року		у тому числі			
		первісна (переоцінена) вартість	знос		первісної (переоціненої) вартості	зносу	первісна (переоцінена) вартість	знос			первісної (переоціненої) вартості	зносу	первісна (переоцінена) вартість	знос	одержані за фінансовою орендою		передані в оперативну оренду	
															первісна (переоцінена) вартість	знос	первісна (переоцінена) вартість	знос
1	2	3	4	5	6	7	8	9	10	11	12	13	14	15	16	17	18	19
Земельні ділянки	100	-	-	-	-	-	-	-	-	-	-	-	-	-	-	-	-	-
Інвестиційна нерухомість	105	-	-	-	-	-	-	-	-	-	-	-	-	-	-	-	-	-
Капітальні витрати на поліпшення земель	110	-	-	-	-	-	-	-	-	-	-	-	-	-	-	-	-	-
Будинки, споруди та передавальні пристрої	120	-	-	-	-	-	-	-	-	-	-	-	-	-	-	-	-	-
Машини та обладнання	130	158	107	-	-	-	-	-	5	-	-	-	158	112	-	-	-	-
Транспортні засоби	140	1052	789	-	-	-	-	-	81	-	-	-	1052	870	-	-	-	-
Інструменти, прилади, інвентар (меблі)	150	1241	1031	46	-	-	26	26	56	-	-	-	1261	1061	-	-	-	-
Тварини	160	-	-	-	-	-	-	-	-	-	-	-	-	-	-	-	-	-
Багаторічні насадження	170	-	-	-	-	-	-	-	-	-	-	-	-	-	-	-	-	-
Інші основні засоби	180	-	-	-	-	-	-	-	-	-	-	-	-	-	-	-	-	-
Бібліотечні фонди	190	14	14	-	-	-	8	8	-	-	-	-	6	6	-	-	-	-
Малоцінні необоротні матеріальні активи	200	381	381	38	-	-	105	105	38	-	-	-	314	314	-	-	-	-
Тимчасові (нетитульні) споруди	210	-	-	-	-	-	-	-	-	-	-	-	-	-	-	-	-	-
Природні ресурси	220	-	-	-	-	-	-	-	-	-	-	-	-	-	-	-	-	-
Інвентарна тара	230	-	-	-	-	-	-	-	-	-	-	-	-	-	-	-	-	-
Предмети прокату	240	-	-	-	-	-	-	-	-	-	-	-	-	-	-	-	-	-
Інші необоротні матеріальні активи	250	227	5	-	-	-	202	10	10	-	-	-	25	5	-	-	-	-
Разом	260	3073	2327	84	-	-	341	149	190	-	-	-	2816	2368	-	-	-	-

- Із рядка 260 графа 14 вартість основних засобів, щодо яких існують передбачені чинним законодавством обмеження права власності (261) - _____
- вартість оформлених у заставу основних засобів (262) - _____
- залишкова вартість основних засобів, що тимчасово не використовуються (консервація, реконструкція тощо) (263) - _____
- первісна (переоцінена) вартість повністю амортизованих основних засобів (264) - _____
- основні засоби орендованих цілісних майнових комплексів (2641) - _____
- Із рядка 260 графа 8 вартість основних засобів, призначених для продажу (265) - _____
- залишкова вартість основних засобів, утрачених унаслідок надзвичайних подій (2651) - _____
- Із рядка 260 графа 5 вартість основних засобів, придбаних за рахунок цільового фінансування (266) - _____
- Вартість основних засобів, що взяті в операційну оренду (267) - _____
- Із рядка 260 графа 15 знос основних засобів, щодо яких існують обмеження права власності (268) - _____
- Із рядка 105 графа 14 вартість інвестиційної нерухомості, оціненої за справедливою вартістю (269) - _____

III. Капітальні інвестиції

Найменування показника	Код рядка	За рік	На кінець року
1	2	3	4
Капітальне будівництво	280	-	-
Придбання (виготовлення) основних засобів	290	46	-
Придбання (виготовлення) інших необоротних матеріальних активів	300	38	8
Придбання (створення) нематеріальних активів	310	-	-
Придбання (вирощування) довгострокових біологічних активів	320	-	-
Інші	330	-	-
Разом	340	84	8

Із рядка 340 графа 3 капітальні інвестиції в інвестиційну нерухомість
 фінансові витрати, включені до капітальних інвестицій

(341)

(342)

IV. Фінансові інвестиції

Найменування показника	Код рядка	За рік	На кінець року	
			довгострокові	поточні
1	2	3	4	5
А. Фінансові інвестиції за методом участі в капіталі в:				
асоційовані підприємства	350	-	-	-
дочірні підприємства	360	-	-	-
спільну діяльність	370	-	-	-
Б. Інші фінансові інвестиції в:				
частки і паї у статутному капіталі інших підприємств	380	-	-	-
акції	390	-	-	-
облігації	400	-	-	-
інші	410	-	-	-
Разом (розд.А + розд.Б)	420	-	-	-

3 рядка 1035 гр. 4 Балансу (Звіту про фінансовий стан)

Інші довгострокові фінансові інвестиції відображені:

за собівартістю

(421)

-

за справедливою вартістю

(422)

-

за амортизованою собівартістю

(423)

-

3 рядка 1160 гр. 4 Балансу (Звіту про фінансовий стан)

Поточні фінансові інвестиції відображені:

за собівартістю

(424)

-

за справедливою вартістю

(425)

-

за амортизованою собівартістю

(426)

-

V. Доходи і витрати

Найменування показника	Код рядка	Доходи	Витрати
1	2	3	4
А. Інші операційні доходи і витрати			
Операційна оренда активів	440	-	-
Операційна курсова різниця	450	-	-
Реалізація інших оборотних активів	460	76	76
Штрафи, пені, неустойки	470	-	-
Утримання об'єктів житлово-комунального і соціально-культурного призначення	480	-	-
Інші операційні доходи і витрати	490	107	265
у тому числі: відрахування до резерву сумнівних боргів	491	X	15
непродуктивні витрати і втрати	492	X	-
Б. Доходи і витрати від участі в капіталі за інвестиціями в:			
асоційовані підприємства	500	-	-
дочірні підприємства	510	-	-
спільну діяльність	520	-	-
В. Інші фінансові доходи і витрати			
Дивіденди	530	-	x
Проценти	540	x	-
Фінансова оренда активів	550	-	-
Інші фінансові доходи і витрати	560	-	-
Г. Інші доходи і витрати			
Реалізація фінансових інвестицій	570	-	-
Доходи від об'єднання підприємств	580	-	-
Результат оцінки корисності	590	-	-
Неопераційна курсова різниця	600	-	-
Безоплатно одержані активи	610	-	x
Списання необоротних активів	620	x	137
Інші доходи і витрати	630	9	-

Товарообмінні (бартерні) операції з продукцією (товарами, роботами, послугами)

(631) - _____

Частка доходу від реалізації продукції (товарів, робіт, послуг) за товарообмінними (бартерними) контрактами з пов'язаними сторонами

(632) - _____ %

Із рядків 540-560 гр. 4 фінансові витрати, уключені до собівартості активів

(633) - _____

VI. Грошові ршти

Найменування показника	Код рядка	На кінець року
1	2	3
Готівка	640	-
Поточний рахунок у банку	650	1297
Інші рахунки в банку (акредитиви, чекові книжки)	660	2065
Грошові копhti в дорозі	670	-
Еквіваленти грошових копhtів	680	-
Разом	690	3362

3 рядка 1090 гр. 4 Балансу (Звіту про фінансовий стан) Грошові копhti, використання яких обмежено (691) - _____

VII. Забезпечення і резерви

Види забезпечень і резервів	Код рядка	Залишок на початок року	Збільшення за звіт. рік		Використано у звітному році	Сторновано невикористану суму у звітному році	Сума очікуваного відшкодування витрат іншою стороною, що врахована при оцінці забезпечення	Залишок на кінець року
			нараховано (створено)	додаткові відрахування				
1	2	3	4	5	6	7	8	9
Забезпечення на виплату відпусток працівникам	710	263	503	-	334	-	-	432
Забезпечення наступних витрат на додаткове пенсійне забезпечення	720	-	-	-	-	-	-	-
Забезпечення наступних витрат на виконання гарантійних зобов'язань	730	-	-	-	-	-	-	-
Забезпечення наступних витрат на реструктуризацію	740	-	-	-	-	-	-	-
Забезпечення наступних витрат на виконання зобов'язань щодо обтяжливих контрактів	750	-	-	-	-	-	-	-
	760	-	-	-	-	-	-	-
	770	-	-	-	-	-	-	-
Резерв сумнівних боргів	775	14	15	-	2	-	-	27
Разом	780	277	518	-	336	-	-	459

VIII. Запаси

Найменування показника	Код рядка	Балансова вартість на кінець року	Переоцінка за рік	
			збільшення чистої вартості реалізації *	уцінка
1	2	3	4	5
Сировина і матеріали	800	52	-	-
Купівельні напівфабрикати та комплектуючі вироби	810	-	-	-
Паливо	820	12	-	-
Тара і тарні матеріали	830	-	-	-
Будівельні матеріали	840	-	-	-
Запасні частини	850	103	-	-
Матеріали сільськогосподарського призначення	860	-	-	-
Поточні біологічні активи	870	-	-	-
Малоцінні та швидкозношувані предмети	880	-	-	-
Незавершене виробництво	890	-	-	-
Готова продукція	900	-	-	-
Товари	910	-	-	-
Разом	920	167	-	-

Із рядка 920 графа 3 Балансова вартість запасів:

відображених за чистою вартістю реалізації

(921)

-

переданих у переробку

(922)

-

оформлених в заставу

(923)

-

переданих на комісію

(924)

-

Активи на відповідальному зберіганні (позабалансовий рахунок 02)

(925)

-

З рядка 1200 гр. 4 Балансу (Звіту про фінансовий стан) запаси, призначені для продажу

(926)

-

* визначається за п. 28 Положення (стандарту) бухгалтерського обліку 9 "Запаси".

IX. Дебіторська заборгованість

Найменування показника	Код рядка	Всього на кінець року	у т.ч. за строками непогашення		
			до 12 місяців	від 12 до 18 місяців	від 18 до 36 місяців
1	2	3	4	5	6
Дебіторська заборгованість за товари, роботи, послуги	940	31	31	-	-
Інша поточна дебіторська заборгованість	950	-	-	-	-

Списано у звітному році безнадійної дебіторської заборгованості
Із рядків 940 і 950 графа 3 заборгованість з пов'язаними сторонами

(951) -
(952) -

X. Нестачі і втрати від псування цінностей

Найменування показника	Код рядка	Сума
1	2	3
Виявлено (списано) за рік нестач і втрат	960	-
Визнано заборгованістю винних осіб у звітному році	970	-
Сума нестач і втрат, остаточне рішення щодо винуватців, за якими на кінець року не прийнято (позабалансовий рахунок 072)	980	-

XI. Будівельні контракти

Найменування показника	Код рядка	Сума
1	2	3
Дохід за будівельними контрактами за звітний рік	1110	-
Заборгованість на кінець звітного року:		
валова замовників	1120	-
валова замовникам	1130	-
з авансів отриманих	1140	-
Сума затриманих коштів на кінець року	1150	-
Вартість виконаних субпідрядниками робіт за незавершеними будівельними контрактами	1160	-

ХІІ. Податок на прибуток

Найменування показника	Код рядка	Сума
1	2	3
Поточний податок на прибуток	1210	155
Відстрочені податкові активи: на початок звітного року	1220	-
на кінець звітного року	1225	-
Відстрочені податкові зобов'язання: на початок звітного року	1230	-
на кінець звітного року	1235	-
Включено до Звіту про фінансові результати - усього	1240	155
у тому числі:		
поточний податок на прибуток	1241	155
зменшення (збільшення) відстрочених податкових активів	1242	-
збільшення (зменшення) відстрочених податкових зобов'язань	1243	-
Відображено у складі власного капіталу - усього	1250	-
у тому числі:		
поточний податок на прибуток	1251	-
зменшення (збільшення) відстрочених податкових активів	1252	-
збільшення (зменшення) відстрочених податкових зобов'язань	1253	-

ХІІІ. Використання амортизаційних відрахувань

Найменування показника	Код рядка	Сума
1	2	3
Нараховано за звітний рік	1300	197
Використано за рік - усього	1310	-
в тому числі на:		
будівництво об'єктів	1311	-
придбання (виготовлення) та поліпшення основних засобів	1312	-
з них машини та обладнання	1313	-
придбання (створення) нематеріальних активів	1314	-
погашення отриманих на капітальні інвестиції позик	1315	-
	1316	-
	1317	-

XIV. Біологічні активи

Обліковуються за первісною вартістю

Обліковуються за справедливою вартістю

Групи біологічних активів	Код рядка	залишок на початок року		надійшло за рік	вибуло за рік		нараховано амортизації за рік	втрати від зменшення корисності	вигоди від відновлення корисності	залишок на кінець року		залишок на початок року	надійшло за рік	зміни вартості за рік	вибуло за рік	залишок на кінець року
		первісна вартість	накопичена амортизація		первісна вартість	накопичена амортизація				первісна вартість	накопичена амортизація					
		1	2	3	4	5	6	7	8	9	10	11	12	13	14	15
Довгострокові біологічні активи – усього в тому числі:	1410	-	-	-	-	-	-	-	-	-	-	-	-	-	-	-
робоча худоба	1411	-	-	-	-	-	-	-	-	-	-	-	-	-	-	-
продуктивна худоба	1412	-	-	-	-	-	-	-	-	-	-	-	-	-	-	-
багаторічні насадження	1413	-	-	-	-	-	-	-	-	-	-	-	-	-	-	-
	1414	-	-	-	-	-	-	-	-	-	-	-	-	-	-	-
інші довгострокові біологічні активи	1415	-	-	-	-	-	-	-	-	-	-	-	-	-	-	-
Поточні біологічні активи – усього в тому числі:	1420	-	x	-	-	x	x	-	-	-	x	-	-	-	-	-
тварини на вирощуванні та відгодівлі	1421	-	x	-	-	x	x	-	-	-	x	-	-	-	-	-
біологічні активи в стані біологічних перетворень (крім тварин на вирощуванні та відгодівлі)	1422	-	x	-	-	x	x	-	-	-	x	-	-	-	-	-
	1423	-	x	-	-	x	x	-	-	-	x	-	-	-	-	-
інші поточні біологічні активи	1424	-	x	-	-	x	x	-	-	-	x	-	-	-	-	-
Разом	1430	-	-	-	-	-	-	-	-	-	-	-	-	-	-	-

Із рядка 1430 графа 5 і графа 14 вартість біологічних активів, придбаних за рахунок цільового фінансування

(1431) -

Із рядка 1430 графа 6 і графа 16 залишкова вартість довгострокових біологічних активів, первісна вартість

(1432) -


поточних біологічних активів і справедлива вартість біологічних активів, утрачених унаслідок надзвичайних подій

Із рядка 1430 графа 11 і графа 17 балансова вартість біологічних активів, щодо яких існують передбачені законодавством обмеження права власності

(1433) -

XV. Фінансові результати від первісного визнання та реалізації сільськогосподарської продукції та додаткових біологічних активів

Найменування показника	Код рядка	Вартість первісного визнання	Витрати, пов'язані з біологічними перетвореннями	Результат від первісного визнання		Уцінка	Виручка від реалізації	Собівартість реалізації	Фінансовий результат (прибуток +, збиток -) від реалізації	
				дохід	витрати				реалізації	первісного визнання та реалізації
1	2	3	4	5	6	7	8	9	10	11
Продукція та додаткові біологічні активи рослинництва - усього	1500	-	-	-	(-)	-	-	-	-	-
у тому числі:										
зернові і зернобобові	1510	-	(-)	-	(-)	-	-	(-)	-	-
з них:										
пшениця	1511	-	(-)	-	(-)	-	-	(-)	-	-
соя	1512	-	(-)	-	(-)	-	-	(-)	-	-
соняшник	1513	-	(-)	-	(-)	-	-	(-)	-	-
ріпак	1514	-	(-)	-	(-)	-	-	(-)	-	-
цукрові буряки (фабричні)	1515	-	(-)	-	(-)	-	-	(-)	-	-
картопля	1516	-	(-)	-	(-)	-	-	(-)	-	-
плоди (зерняткові, кісточкові)	1517	-	(-)	-	(-)	-	-	(-)	-	-
інша продукція рослинництва	1518	-	(-)	-	(-)	-	-	(-)	-	-
додаткові біологічні активи рослинництва	1519	-	(-)	-	(-)	-	-	(-)	-	-
Продукція та додаткові біологічні активи тваринництва - усього	1520	-	(-)	-	(-)	-	-	(-)	-	-
у тому числі:										
приріст живої маси – усього	1530	-	(-)	-	(-)	-	-	(-)	-	-
з нього:										
великої рогатої худоби	1531	-	(-)	-	(-)	-	-	(-)	-	-
свиней	1532	-	(-)	-	(-)	-	-	(-)	-	-
молоко	1533	-	(-)	-	(-)	-	-	(-)	-	-
вовна	1534	-	(-)	-	(-)	-	-	(-)	-	-
яйця	1535	-	(-)	-	(-)	-	-	(-)	-	-
інша продукція тваринництва	1536	-	(-)	-	(-)	-	-	(-)	-	-
додаткові біологічні активи тваринництва	1537	-	(-)	-	(-)	-	-	(-)	-	-
продукція рибництва	1538	-	(-)	-	(-)	-	-	(-)	-	-
	1539	-	(-)	-	(-)	-	-	(-)	-	-
Сільськогосподарська продукція та додаткові біологічні активи - разом	1540	-	(-)	-	(-)	-	-	(-)	-	-



Гнатюк Сергій Йосипович

Житник Тетяна Петрівна

Підприємство ДЕРЖАВНЕ ПІДПРИЄМСТВО "ВІННИЦЬКИЙ ЕКСПЕРТНО-ТЕХНІЧНИЙ ЦЕНТР ДЕРЖПРАЦІ" Дата (рік, місяць, число) 2020 10 01
за ЄДРПОУ 21727350

Територія ВІННИЦЬКА за КОАТУУ 0510100000

Організаційно-правова форма господарювання Державне підприємство за КОПФГ 140

Вид економічної діяльності Технічні випробування та дослідження за КВЕД 71.20

Середня кількість працівників 25

Адреса, телефон провулок ЦЕГЕЛЬНИЙ, буд. 12, м. ВІННИЦЯ, ВІННИЦЬКА обл., 21020 552831

Одиниця виміру: тис. грн. без десяткового знака (окрім розділу IV Звіту про фінансові результати (Звіту про сукупний дохід) (форма №2), грошові показники якого наводяться в гривнях з копійками)

Складено (зробити позначку "v" у відповідній клітинці):
за положеннями (стандартами) бухгалтерського обліку V
за міжнародними стандартами фінансової звітності

КОДИ		
2020	10	01
21727350		
0510100000		
140		
71.20		

Баланс (Звіт про фінансовий стан)
на **30 вересня 2020** р.

Форма №1 Код за ДКУД 1801001

А К Т И В	Код рядка	На початок звітного періоду	На кінець звітного періоду
1	2	3	4
I. Необоротні активи			
Нематеріальні активи	1000	30	23
первісна вартість	1001	114	114
накопичена амортизація	1002	84	91
завершені капітальні інвестиції	1005	8	5
овні засоби	1010	448	365
первісна вартість	1011	2 816	2 849
знос	1012	2 368	2 484
Інвестиційна нерухомість	1015	-	-
Первісна вартість інвестиційної нерухомості	1016	-	-
Знос інвестиційної нерухомості	1017	-	-
Довгострокові біологічні активи	1020	-	-
Первісна вартість довгострокових біологічних активів	1021	-	-
Накопичена амортизація довгострокових біологічних активів	1022	-	-
Довгострокові фінансові інвестиції: які обліковуються за методом участі в капіталі інших підприємств	1030	-	-
інші фінансові інвестиції	1035	-	-
Довгострокова дебіторська заборгованість	1040	-	-
Відстрочені податкові активи	1045	-	-
Гудвіл	1050	-	-
Відстрочені аквізиційні витрати	1060	-	-
Залишок коштів у централізованих страхових резервних фондах	1065	-	-
Інші необоротні активи	1090	-	-
Усього за розділом I	1095	486	393
II. Оборотні активи			
Засоби	1100	167	153
Виробничі запаси	1101	167	153
Незавершене виробництво	1102	-	-
Готова продукція	1103	-	-
Товари	1104	-	-
Поточні біологічні активи	1110	-	-
Депозити перестраховання	1115	-	-
Векселі одержані	1120	-	-
Дебіторська заборгованість за продукцію, товари, роботи, послуги	1125	31	53
Дебіторська заборгованість за розрахунками: за виданими авансами	1130	-	-
з бюджетом	1135	-	114
у тому числі з податку на прибуток	1136	-	114
Дебіторська заборгованість за розрахунками з нарахованих доходів	1140	-	-
Дебіторська заборгованість за розрахунками із внутрішніх розрахунків	1145	-	-
Інша поточна дебіторська заборгованість	1155	1 680	1 588
Поточні фінансові інвестиції	1160	-	-
Гроші та їх еквіваленти	1165	3 362	718
Готівка	1166	-	-
Рахунки в банках	1167	3 362	718
Витрати майбутніх періодів	1170	23	5
Частка перестраховика у страхових резервах	1180	-	-
у тому числі в: резервах довгострокових зобов'язань	1181	-	-
резервах збитків або резервах належних виплат	1182	-	-

резервах незароблених премій	1183	-	-
інших страхових резервах	1184	-	-
Інші оборотні активи	1190	479	205
Усього за розділом II	1195	5 742	2 836
III. Необоротні активи, утримувані для продажу, та групи вибуття	1200	-	-
Баланс	1300	6 228	3 229

Пасив	Код рядка	На початок звітного періоду	На кінець звітного періоду
1	2	3	4
I. Власний капітал			
Зареєстрований (пайовий) капітал	1400	-	-
Внески до незареєстрованого статутного капіталу	1401	-	-
Капітал у дооцінках	1405	-	-
Додатковий капітал	1410	2 194	2 194
Емісійний дохід	1411	-	-
Накопичені курсові різниці	1412	-	-
Резервний капітал	1415	-	-
Нерозподілений прибуток (непокритий збиток)	1420	265	(139)
Неоплачений капітал	1425	(-)	(-)
Вилучений капітал	1430	(-)	(-)
Інші резерви	1435	-	-
Усього за розділом I	1495	2 459	2 055
II. Довгострокові зобов'язання і забезпечення			
Відстрочені податкові зобов'язання	1500	-	-
Пенсійні зобов'язання	1505	-	-
Довгострокові кредити банків	1510	-	-
Інші довгострокові зобов'язання	1515	-	-
Довгострокові забезпечення	1520	-	-
Довгострокові забезпечення витрат персоналу	1521	-	-
Цільове фінансування	1525	-	-
Благодійна допомога	1526	-	-
Страхові резерви	1530	-	-
у тому числі:	1531	-	-
резерв довгострокових зобов'язань		-	-
резерв збитків або резерв належних виплат	1532	-	-
резерв незароблених премій	1533	-	-
інші страхові резерви	1534	-	-
Інвестиційні контракти	1535	-	-
Призовий фонд	1540	-	-
Резерв на виплату джек-поту	1545	-	-
Усього за розділом II	1595	-	-
III. Поточні зобов'язання і забезпечення			
Короткострокові кредити банків	1600	-	-
Векселі видані	1605	-	-
Поточна кредиторська заборгованість за:			
довгостроковими зобов'язаннями	1610	-	-
товари, роботи, послуги	1615	-	-
розрахунками з бюджетом	1620	587	72
у тому числі з податку на прибуток	1621	34	-
розрахунками зі страхування	1625	73	33
розрахунками з оплати праці	1630	303	153
Поточна кредиторська заборгованість за одержаними авансами	1635	2 041	523
Поточна кредиторська заборгованість за розрахунками з учасниками	1640	-	-
Поточна кредиторська заборгованість із внутрішніх розрахунків	1645	-	-
Поточна кредиторська заборгованість за страховою діяльністю	1650	-	-
Поточні забезпечення	1660	432	315
Доходи майбутніх періодів	1665	-	-
Відстрочені комісійні доходи від перестраховиків	1670	-	-
Інші поточні зобов'язання	1690	333	78
Усього за розділом III	1695	3 769	1 174
IV. Зобов'язання, пов'язані з необоротними активами, утримуваними для продажу, та групами вибуття	1700	-	-
V. Чиста вартість активів недержавного пенсійного фонду	1800	-	-
Баланс	1900	6 228	3 229


Керівник

Гнатюк Сергій Йосипович

Головний бухгалтер

Житник Тетяна Петрівна

¹ Визначається в порядку, встановленому центральним органом виконавчої влади, що реалізує державну політику у сфері статистики.



Підприємство

ДЕРЖАВНЕ ПІДПРИЄМСТВО "ВІННИЦЬКИЙ ЕКСПЕРТНО-ТЕХНІЧНИЙ ЦЕНТР ДЕРЖПРАЦІ"

(найменування)

Дата (рік, місяць, число)

за ЄДРПОУ

КОДИ

2020 10 01

21727350

Звіт про фінансові результати (Звіт про сукупний дохід)

за 9 Місяців 2020 р.

Форма №2 Код за ДКУД 1801003

I. ФІНАНСОВІ РЕЗУЛЬТАТИ

Стаття	Код рядка	За звітний період	За аналогічний період попереднього року
1	2	3	4
Чистий дохід від реалізації продукції (товарів, робіт, послуг)	2000	5 697	7 272
Чисті зароблені страхові премії	2010	-	-
премії підписані, валова сума	2011	-	-
премії, передані у перестраховування	2012	-	-
зміна резерву незароблених премій, валова сума	2013	-	-
зміна частки перестраховиків у резерві незароблених премій	2014	-	-
Собівартість реалізованої продукції (товарів, робіт, послуг)	2050	(4 051)	(4 920)
Чисті понесені збитки за страховими виплатами	2070	-	-
Валовий:			
прибуток	2090	1 646	2 352
збиток	2095	(-)	(-)
Дохід (витрати) від зміни у резервах довгострокових зобов'язань	2105	-	-
Дохід (витрати) від зміни інших страхових резервів	2110	-	-
зміна інших страхових резервів, валова сума	2111	-	-
зміна частки перестраховиків в інших страхових резервах	2112	-	-
Інші операційні доходи	2120	78	112
у тому числі:	2121	-	-
дохід від зміни вартості активів, які оцінюються за справедливою вартістю			
дохід від первісного визнання біологічних активів і сільськогосподарської продукції	2122	-	-
дохід від використання коштів, вивільнених від оподаткування	2123	-	-
Адміністративні витрати	2130	(1 705)	(1 684)
Витрати на збут	2150	(2)	(-)
Інші операційні витрати	2180	(106)	(299)
у тому числі:	2181	-	-
витрати від зміни вартості активів, які оцінюються за справедливою вартістю			
витрати від первісного визнання біологічних активів і сільськогосподарської продукції	2182	-	-
Фінансовий результат від операційної діяльності:			
прибуток	2190	-	481
збиток	2195	(89)	(-)
Доход від участі в капіталі	2200	-	-
Інші фінансові доходи	2220	-	-
Інші доходи	2240	-	7
у тому числі:	2241	-	-
дохід від благодійної допомоги			
Фінансові витрати	2250	(-)	(-)
Втрати від участі в капіталі	2255	(-)	(-)
Інші витрати	2270	(-)	(137)
Прибуток (збиток) від впливу інфляції на монетарні статті	2275	-	-

Фінансовий результат до оподаткування:			
прибуток	2290	-	351
збиток	2295	(89)	(-)
Витрати (дохід) з податку на прибуток	2300	-	-
Прибуток (збиток) від припиненої діяльності після оподаткування	2305	-	-
Чистий фінансовий результат:			
прибуток	2350	-	351
збиток	2355	(89)	(-)

II. СУКУПНИЙ ДОХІД

Стаття	Код рядка	За звітний період	За аналогічний період попереднього року
1	2	3	4
Дооцінка (уцінка) необоротних активів	2400	-	-
Дооцінка (уцінка) фінансових інструментів	2405	-	-
Накопичені курсові різниці	2410	-	-
Частка іншого сукупного доходу асоційованих та спільних підприємств	2415	-	-
Інший сукупний дохід	2445	-	-
Інший сукупний дохід до оподаткування	2450	-	-
Податок на прибуток, пов'язаний з іншим сукупним доходом	2455	-	-
Інший сукупний дохід після оподаткування	2460	-	-
Сукупний дохід (сума рядків 2350, 2355 та 2460)	2465	(89)	351

III. ЕЛЕМЕНТИ ОПЕРАЦІЙНИХ ВИТРАТ

Назва статті	Код рядка	За звітний період	За аналогічний період попереднього року
1	2	3	4
Матеріальні затрати	2500	149	353
Витрати на оплату праці	2505	3 281	3 688
Відрахування на соціальні заходи	2510	630	725
Амортизація	2515	123	106
Інші операційні витрати	2520	1 681	2 031
Разом	2550	5 864	6 903

IV. РОЗРАХУНОК ПОКАЗНИКІВ ПРИБУТКОВОСТІ АКЦІЙ

Назва статті	Код рядка	За звітний період	За аналогічний період попереднього року
1	2	3	4
Середньорічна кількість простих акцій	2600	-	-
Скоригована середньорічна кількість простих акцій	2605	-	-
Чистий прибуток (збиток) на одну просту акцію	2610	-	-
Скоригований чистий прибуток (збиток) на одну просту акцію	2615	-	-
Дивіденди на одну просту акцію	2650	-	-

Керівник

Гнатюк Сергій Йосипович

Головний бухгалтер

Житник Тетяна Петрівна

